



Redegørelse for Anlægs- og Renoveringsfonden 2008

Forord

Den grønlandske bygge- og anlægssektor er og har været kraftig medvirkende til den generelle fremgang i Grønlands økonomi.

For at opretholde væksten i bygge- og anlægssektoren investeres der store beløb i fremtiden. Fokusområderne er stadig skolebyggeri, boliger og forsyning af el, vand og varme. For at styrke sektorerne yderligere er der behov for store investeringer indenfor boliger, havne, lufthavne og vandkraftværker.

Specielt boligbyggeriet er i rivende udvikling, hvilket blandt andet skyldes de forskellige finansieringsordninger, såsom 20-20-60.

Mange faktorer spiller ind på anlægs- og renoveringsarbejdet. Vejret, arbejdsstyrken og konkurrenceforholdene ved de enkelte projekter spiller ind, både før der indgås kontrakter og efter. Derfor er det vigtigt med grundige vurderinger af de enkelte projekter, før de opstartes i Anlægs- og Renoveringsfonden.

Disse faktorer er medvirkende til, at der på nogle konkrete projekter står mange midler i Anlægs- og Renoveringsfonden, men alle midlerne er øremærket til de konkrete projekter.

Strukturudvalget har anbefalet, at anlægs- og renoveringsopgaverne overtages af de fire nye stor-kommuner. Enkelte af de gamle kommuner har overtaget nogle projekter, fx er kommunerne bygherre på projekter enkelte skoleprojekter, hvor Grønlands Hjemmestyre kun er økonomisk involveret i projekterne, efter de er overdraget til de enkelte kommuner. Disse projekter indgår dog alligevel i redegørelsen med den del Hjemmestyret investerer.

I Redegørelsen om Anlægs- og Renoveringsfonden 2008 præsenteres et samlet overblik over udviklingen i Anlægs- og Renoveringsfonden i det forløbne år.

Jens B. Frederiksen

Landsstyremedlem for Boliger, Infrastruktur og Trafik



Indhold

Forord	1
Indhold	3
Sammenfatning.....	5
1. Indledning.....	7
2. Formålet med fonden	9
3. Opgørelse over AR-fonden	13
3.1. Bevægelser i AR-fonden.....	14
3.2. Aflyste projekter	17
3.3. Afsluttede projekter	18
3.4. Aktiviteter fordelt på renovering og nyanlæg	19
4. Projekter i AR-fonden.....	21
4.1. Formålsopdeling	21
4.2. Projekttyper	22
4.3. Færdiggørelsesgraden.....	23
4.4. Ansvarsområder.....	24
4.5. Geografisk opdeling	25
5. Boligområdet	29
5.1. Renovering og sanering.....	29
5.2. Tilskud til byggeri	30
5.3. Udlån til støttet privat boligbyggeri.....	31
6. Årsager til registrering af anlægsmidler i AR-fonden	33
6.1. Manglende udbud	33
6.2. Manglende opstart	35
7. Afvigelser på de enkelte konti	37
7.1. Aktivitetsområde 01 Landstingets formandsskab	37
7.2. Formålsskonto 75.86 Miljø, anlæg.....	37
7.3. Aktivitetsområde 81 Sektorprogram for Miljø og Energi (MIFRESTA)	37
7.4. Hovedkonto 82.24.01 Nyt IT-system til Skat.....	38
7.5. Formålsskonto 83.30 Sociale anliggender.....	38
7.6. Formålsskonto 84.40 Kultur og uddannelse	38
7.7. Formålsskonto 84.45 Kirken	39
7.8. Formålsskonto 85.50 Erhvervsområdet.....	40
7.9. Formålsskonto 86.60 Sundhedsvæsenet	40
7.10. Formålsskonto 87.11 Særlige formål	41

7.11.	Formålsskonto 87.73 Infrastruktur	41
7.12.	Formålsskonto 87.71 Offentlig arbejder, tilskud og 89.71 Offentlige arbejder, udlån (el, vand og varme).....	41
7.13.	Formålsskonto 87.72 Boliger, tilskud og 89.72 Boliger, udlån	42
8.	Opfyldelse af målsætninger for 2008	43
9.	Målsætninger for 2009	45
9.1.	Generelle målsætninger for Hjemmestyrets anlægsarbejde.....	46

Bilag:

Bilag 1: Aflyste projekter

Bilag 2: Afsluttede projekter

Bilag 3: Oversigt over samtlige projekter i hovedkontoorden

Bilag 4: Projekterne sorteret efter projekttyper, dvs. anlægssager, udlån, køb, udstyr mv.

Bilag 5: Projekterne sorteret efter ansvarsområder, dvs. Nukissiorfiit, Ejendoms- & Beredskabsstyrelsen, INI m.fl.

Bilag 6: Projekterne sorteret efter stedkoder

Bilag 7: Redegørelse fra Nukissiorfiit

Sammenfatning

Denne redegørelse for finansåret 2008 er den niende i rækken af redegørelser om bevægelserne i Anlægs- og Renoveringsfonden, der blev oprettet i 2000.

I 2007 blev der overført 792 mio. kr. til brug i 2008. I 2008 er der blevet tilført anlægsområdet yderligere 969 mio. kr. til fortsættelse af projekter og igangsætningen af nye projekter. I 2008 er der dermed 1.744 mio. kr. til disponering på de konkrete projekter, hvoraf der er forbrugt 864 mio. kr. Dermed er Anlægs- og Renoveringsfonden blevet forøget med 105 mio. kr. i løbet af 2008, således fonden ultimo 2008 udgør 880 mio. kr. på de 373 igangværende projekter.

I løbet af 2008 er der udtaget 8 aflyste projekter og 110 afsluttede projekter fra fonden. Tilsammen har disse 118 projekter medført en nedskrivning af fonden med 17 mio. kr.

De disponible bevillinger i 2008 tilhører primært boligområdet, som omfatter både renovering, sanering og erstatningsbyggeri, og tilskud/udlån til boligbyggeri (692 mio. kr.), el, vand og varme (Nukissiorfiit, 470 mio. kr.) og Kultur, Uddannelses, Forskning og Kirke området (387 mio. kr.). Disse områder har således næsten 89% af den samlede disponible bevilling i 2008.

Overførelsen af 880 mio. kr. til brug i 2009 i Anlægs- og Renoveringsfonden er udtryk for at både anlægsopgaver, som endnu ikke er blevet udført, og andre opgaver, fx køb af maskiner, udstyr, bygninger samt udlån. Af de overførte 880 mio. kr. udgør rene anlægsopgaver 64% (565 mio. kr.) og tilskud til privat boligbyggeri udgør 15% (248 mio. kr.).

Projekterne i Anlægs- og Renoveringsfonden varetages af mange aktører, så som A/S Boligselskabet INI, Mittarfeqarfiit, Nukissiorfiit, kommunerne og anlægsafdelingen under departementsområdet for Infrastruktur og Miljø. Nukissiorfiit har med 75% haft det største forbrug i forhold til den disponible bevilling, mens Miljø-området under departementsområdet for Infrastruktur og Miljø kun havde et forbrug på 12% af den disponible bevilling.

Geografisk er der også store forskelle. De største gennemførelsesprocenter findes i Aasiaat (77%) og Sisimiut (76%). De mindste gennemførelsesprocenter findes i Qeqertarsuaq (0%)¹ og Maniitsoq (15%).

Registreringen af midler i Anlægs- og Renoveringsfonden skyldes endvidere, at en række projekter ikke er udbudt, eller er udbudt meget sent i 2008. For eksempel kan nævnes Pleje- og aktivitetscenteret Ippiarsuk, Nuuk og diverse skoler. Andre projekter er endnu ikke rigtig opstartet, blandt andet Fisker- og fangerskolen i Uummannaq og diverse skolebyggerier i byer og bygder.

¹ At gennemførelsesprocenten er 0% skyldes, at der på projekterne ikke har været noget forbrug. Det skyldes at de fleste projekter er færdige og der afventes byggeregnskaber.

1. Indledning

Landsstyremedlemmet for Infrastruktur, Miljø og Råstoffer er ansvarlig for overholdelsen af reglerne om Anlægs- og Renoveringsfonden (herefter AR-fonden), som det er fastsat i Landstingslov nr. 8 af den 29. oktober 1999 om Grønlands Hjemmestyres budget, samt af Landsstyremedlemmet for Finanser og Udenrigsanliggender i Budgetregulativ 2008².

² I Landstingslov nr. 8 af 29. oktober 1999 om Grønlands Hjemmestyres budget § 24 er det fastsat, at "Landsstyret udarbejder en årlig redegørelse om Anlægs- og Renoveringsfondens aktivitet, herunder separat status for henholdsvis nye projekter, igangværende og afsluttede eller aflyste projekter. Redegørelsen opdeles på anlægsprojekter og renoveringsprojekter"

2. Formålet med fonden

Formålet med oprettelsen af fonden var at gøre procedurerne omkring bevilling af midler til anlægsopgaver mere smidig.

Selvstyret afsætter hvert år et beløb til anlægs- og renoveringsopgaver på finansloven, den såkaldte anlægsramme. Anlægsrammen er delt ud til egentlige anlægsopgaver, til køb af maskiner, udstyr og bygninger, tilskud til opgaver der administreres af kommunerne eller private samt byggesæt til medbyggerhuse³ og udlån til vedligeholdelse og forbedring af boligstøttehuse (se afsnit 4.2).

I 2008 er anlægsrammen på samlet 954,2 mio. kr. Disse midler udgør bevillingerne til igangværende projekter, der har bevilling i 2008, samt nye projekter der opstartes i 2008.

Tabel 2.1 Fordeling af anlægsrammen 2008, 1.000 kr.

Landstingets formandskab (01)	-13.307
Anlægsområdet, miljø (75)	-10.000
Anlægsområdet, tilskud (80-87)	525.995
Anlægsområdet, udlån (89)	459.018
Tilbageførte til landskassen, da midler er udisponeret ultimo 2008 ⁴	-7.515
Anlægsrammen i alt⁵	954.191

Det skal understreges at AR-fonden er en budgetteknisk fond, der ikke kan søges midler fra. De midler, der er registeret i fonden, er bundet til konkrete projekter. Skal der rokeres midler fra fonden, skal dette ske ved at aflyse eller ændre et givent projekt, hvilket kræver politisk godkendelse af Landstinget eller Landstingets Finansudvalg.

Følgende er et meget illustrativt og konkret eksempel på, hvordan AR-fonden fungerer. Selvom projektet blev afsluttet i 2007, er eksemplet ikke skiftet ud, da der umiddelbart ikke findes mange andre projekter, som har et forløb, hvor projektet både er bagud og foran.

³ Før 2008 var det selvbygger.

⁴ De tilbageførte ikke disponerede midler i 2008 udgøres af 6,974 mio. kr. fra reservekontoer og 0,54 mio. kr. på konkrete projekter. På de konkrete projekter er tilbageførelsen indført som i TB 2008 kolonnen i bilagene.

⁵ Af bilagene fremgår det, at der er en samlet bevilling i 2008 på 968,7 mio. kr. på de aktive projekter og -14,6 mio. kr. på de aflyste projekter. Dette skyldes at bevillinger fra tidligere år er blevet aflyst og tilført andre projekter. Opskrivningen og nedskrivningen ophæver altså hinanden indenfor året. Når et projekt udtages af fonden, vil der samlet være en opskrivning af bevillingen i AR-fonden.

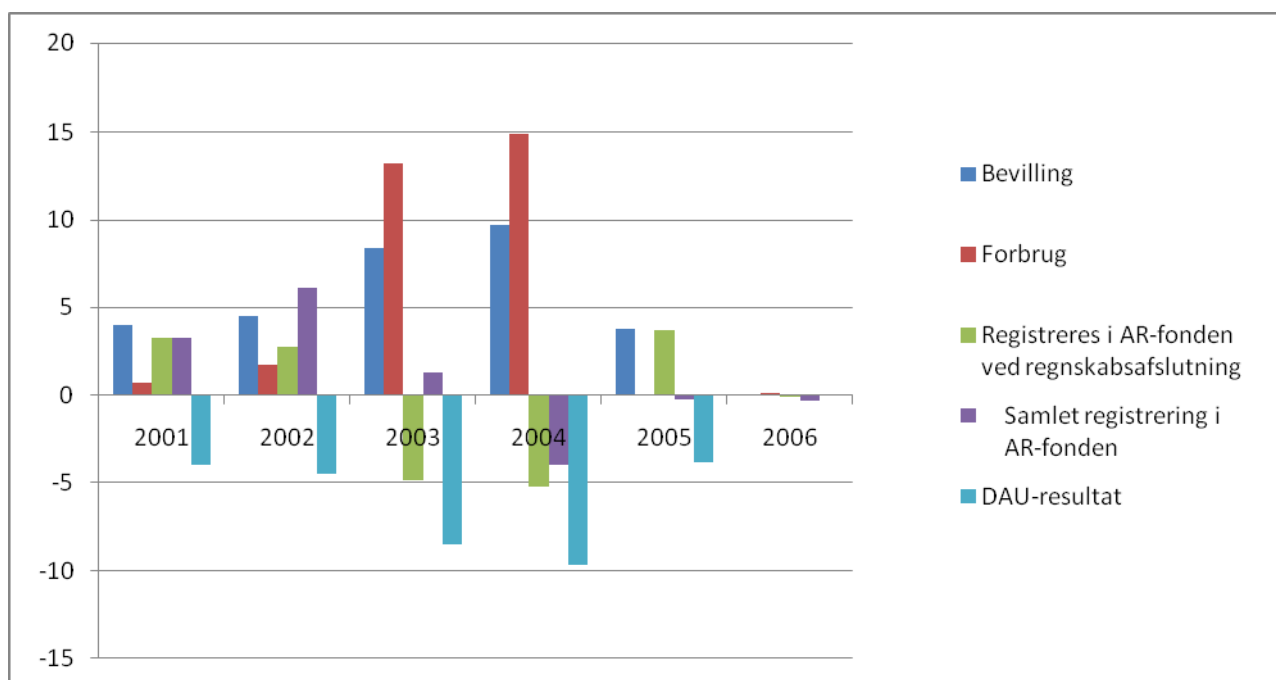
Jf. Landstingsfinanslov 2008 er der på 80-området en samlet bevilling på 968,1 mio. kr., og en bevilling til Landstingets formandskab, anlæg på 5,914 mio. kr. I løbet af 2008 er der ved 2 tillægsbevillinger blevet tilført samlet 3,092 mio. kr. til anlægsområdet fra andre hovedkonti (ikke anlæg) smat ved 3 tillægsbevillinger blevet tilbageført 15,4 mio. kr. fra anlægskonti til andre hovedkonti (ikke anlæg).

Tabel 2.2 Konkret eksempel i 1.000 kr.⁶

Projekt nr. 060.46.013 Center for sundhedsuddannelse	2001	2002	2003	2004	2005	2006	2007/ I alt
Bevilling	4.000	4.500	8.400	9.684	3.800	0	30.384
Forbrug	706	1.713	13.220	14.903	65	109	30.716
Registreres i AR-fonden ved regnskabsafslutningen	3.294	2.787	-4.820	-5.219	3.735	-109	-332
Samlet registrering i AR-fonden	3.294	6.081	1.261	-3.958	-223	-332	0
DAU-resultat de enkelte år	-4.000	-4.500	-8.400	-9.684	-3.800	0	-332

Kilde: XAL udtræk.

Figur 2.1 Grafisk illustration af projekt: Center for Sundhedsuddannelse.



Kilde: Egne tal.

Der bliver overført midler til AR-fonden i 2001-2002, da der er mindreforbrug i disse år i forhold til bevillingen.

I 2003 forbruges nogle af de tidligere overførte midler, da der på projektet er et merforbrug i forhold til året bevilling.

I 2004 er der tale om et merforbrug i forhold til totalbevillingen. Dermed er projektet mere fremskreden end forventet, og der "lånes" 4 mio. kr. i fonden. Med bevillingen i 2005 er registreringen på projektet i AR-fonden dermed neutral.

⁶ Da bevillingen på det konkrete projekt er over 5 mio. kr., må der være et samlet merforbrug på projektet på 2%, svarende til 607.680 kr. ved afslutningen af projektet (jf. Landstingsfinanslov 2008, bilag 2, tekstanmærkninger, aktivitetsområde 80-89 Anlægs- og renoveringsområdet, nr. 3).

I 2006 er projektet afsluttet, og afventer 1 års eftersyn.

I 2007 er projektet, Center for Sundhedsuddannelse, blevet udtaget af AR-fonden.

Figur 2.2 Center for Sundhedsuddannelse, Nuuk



Som det kan ses af tabel 2.2 er påvirkningen af DAU-resultatet delt ud på de enkelte år, så det svarer til den afsatte bevilling. I 2007 har der været en DAU-påvirkning på 332 tusinde kr. idet projektet er afsluttet og udtaget af AR-fonden med et merforbrug.

Den ideelle situation er, at fonden ved hvert årsskifte balancerer, da nogle opgaver er lidt foran, mens andre opgaver er lidt bagefter tidsplanen.

3. Opgørelse over AR-fonden

Tallene i nærværende redegørelse bygger på udtræk fra Selvstyrets Økonomisystem (XAL), og er således identiske med de tal, der registreres i Landskassens Regnskab⁷. I Landskassens Regnskab er der opgjort, hvor meget der er overført til AR-fonden, og hvor stort et forbrug der har været i AR-fonden.

Tabel 3.1 AR-fondens overførelser fra 2007 og 2008 i 1.000 kr.

	Overført fra 2007	Overført fra 2008
Iflg. Landskassens Regnskab	792.123	879.776
Iflg. Bilag 3: Samtlige projekter	775.079	879.785
Iflg. Bilag 1: Aflyste projekter	14.550	0
Iflg. Bilag 2: Afsluttede projekter	2.485	0
Forskel	9	-9

Kilde: Egne tal og Landskassens Regnskab 2008 og AR-redegørelsen 2007.

Som det ses af overstående tabel 3.1 er der en lille forskel på 9 tusinde kr. i overførelsen fra 2007 til 2008 og -9 tusinde kr. i overførelsen fra 2008 til 2009. Dette skyldes, at der i 2007 er afsluttet et projekt, hvor der tilbage i 2003 er bogført et bilag uden projekt nummer. I AR-fonden er dette bilag opført på det projekt, bilaget vedrører, og dette projekt er i 2007 udtaget af AR-fonden, men ikke udtaget i Landskassen Regnskab. Dette er skete i 2008.

Når projekter afsluttes regnskabsmæssigt, må der jf. Landstingsfinanslov 2008, bilag 2, tekstanmærkninger, aktivitetsområde 80-89, nr. 3 være mindre afvigelser mellem forbruget og bevillingen.

Som eksempel vises her to konkrete afsluttede projekter med henholdsvis mindreforbrug og merforbrug. Begge projekter er regnskabsmæssigt afsluttet i 2008.

Tabel 3.2 Eksempel på mindreforbrug, projekt nr. 996.58.029 Kirken – vedligehold, kr.

	2003	2004	2005	2006	2007	Afsluttet 2008/ I alt
Bevilling	2.625.876				-414.000	2.211.873
Forbrug	1.102.328	999.093	103.000	4.674	2.500	2.211.595
Resultat						278

Kilde: XAL udtræk.

Tabel 3.3 Eks. på merforbrug, projekt nr. 070.97.090 Renovering B-660-B-662, Maniitsoq, kr.

	2004	2005	2006	2007	Afsluttet 2008/ I alt
Bevilling	1.000.000	1.000.000		-1.413.000	587.000
Forbrug		582.956	4.200		587.156
Resultat					-156

Kilde: XAL udtræk.

⁷ Der kan dog være forskel mellem AR-fonden og Landskassens Regnskab, da de opgøres på to forskellige måder. AR-fonden er årsrelateret, og tager ikke højde for tidligere bevillinger og forbrug, når projekter udtages af fonden, mens Landskassens Regnskab tager højde for disse tidligere bevillinger og forbrug.

Når et projekt efter aflæggelse af byggeregnskab er revideret, udtages projektet fra AR-fonden. Projektet udtages ved, at bevillingerne i de enkelte år bliver reduceret med det bevilgede beløb. Samtidig reduceres forbruget i de enkelte år med det aktuelle forbrug.

I Landskassens Regnskab vil der således, jf. tabel 3.2 blive optaget en indtægt på 278 kr. i 2008 på grund af mindreforbrug på det konkrete projekt. Der vil også blive optaget en udgift på 156 kr., jf. tabel 3.3, idet der er et merforbrug på det konkrete projekt.

3.1. Bevægelser i AR-fonden

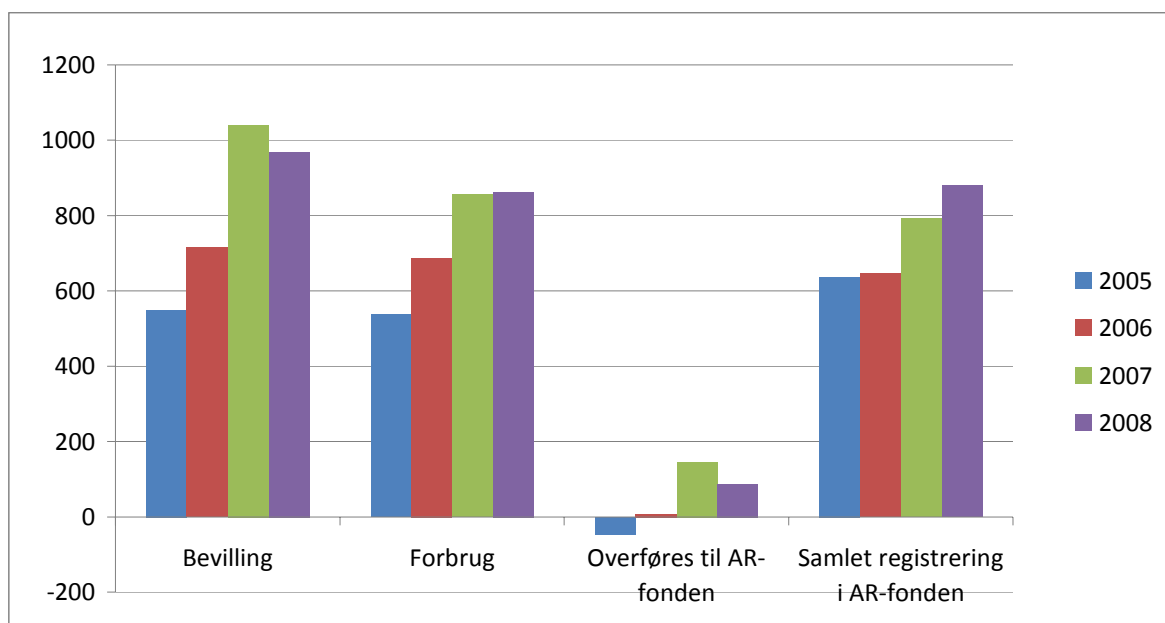
Nedenstående tabel viser de overordnede bevægelser i AR-fonden. AR-fonden blev oprettet i 2000. Af Landskassens Regnskab og nærværende redegørelse fremgår det, at der ved udgangen af 2008 er registreret 880 mio. kr. i AR-fonden mod 792 mio. kr. ultimo 2007.

Tabel 3.4 AR-fonden, resultat 2005-2008, mio. kr.

	2005	2006	2007	2008
Bevilling	549	716	1.041	969
Forbrug	537	688	857	864
Mer-/mindreforbrug	12	28	184	105
Afsluttede/aflyste projekter	-58	-20	-38	-17
Overføres til AR-fonden	-46	8	146	88
Samlet registrering i AR-fonden	638	646	792	880

Kilde: Egne tal, Landskassen Regnskab 2005-2008

Figur 3.1 Udviklingen i AR-fonden



I denne redegørelse er tallene fra Redegørelsen om AR-fonden for 2007 videreført, for at kunne sammenligne udviklingen over årene.

Af foranstående figur og tabel ses, at bevillingerne i 2007-2008 er betydelig større end i de forgående år. Forbruget i 2007-2008 er dog også vokset, men ikke lige så meget som bevillingerne. Derfor er midlerne i AR-fonden blevet forøget igen i 2008 med 88 mio. kr. Aflyste (8 stk.) og afsluttede (110 stk.) projekter har i 2008 haft indvirkning på AR-fonden, da fonden er nedskrevet med 17 mio. kr. på grund af disse projekter.

Større henlæggelser

I 2008 er der sket en række større overførelser til brug i 2009. Nogle af forsinkelserne skyldes boligområdet, mens andre skyldes manglende udbud eller opstart. I afsnit 5 gennemgås boligområdet nærmere og i afsnit 6 gennemgås årsager til registreringer i AR-fonden på konkrete projekter med under forbrug på under 10% af totalbevillingen.

Tabel 3.5 Større overførelser (over 5 mio. kr.), mio. kr.

Projekt navn		Projekt bevilling	Bevilling 2008	Forbrug 2008	Overføres til brug i 2009
1	Boliger til autister, Qaqortoq**	6,9	5,4	0,0	5,4
2	2 erhvervsuddannelsesbyggerier*	42,5	27,5	7,3	20,7
3	8 kommunale skoler*	256,9	78,1	10,4	129,1
4	Udbygning af GU, 2. etape, Nuuk	7,0	7,0	0,2	6,8
5	Efterskole, Qasigiannnguit*	44,6	27,1	14,4	13,0
6	DIH 3. Fløj, Nuuk*	59,0	22,0	5,7	17,3
7	4 Infrastrukturprojekter*	234,6	17,7	18,1	38,9
8	3 Nukissiorfiit projekter*	572,7	207,9	191,5	105,3
9	16 projekter indenfor boligområdet*	913,8	310,8	161,1	401,4
I alt 37 projekter⁸		2.138,0	703,5	408,7	737,9

Kilde: Egne tal g XAL-udtræk

* Der er bevillinger på nogle af projekterne i Landstingsfinanslov 2009

** Godkendt tillægsbevilling i 2009

Kommentare til de enkelte henlæggelser:

1. Boliger til autister, Qaqortoq: Se afsnit 6.
2. 2 erhvervsuddannelsesbyggerier:
 - a. Entreprenør- og Bjergværksskole, Sisimiut: Projektet er økonomisk forsinket på grund af søgning og forhandling med den rigtige entreprenør efter licitationen.
 - b. Fisker- og fangerskole, Uummannaq: Se afsnit 6.
3. De 8 kommunale skoler:
 - a. For skolerne i Qaqortoq, Qinnngorput (Nuuk), Sisimiut, Saattut og Upv. Kujalleq: Se afsnit 6.

⁸ 13 af de 37 projekter får bevilget midler (445,2 mio. kr.) ved enten Landstingsfinanslov 2009 eller ved en tillægsbevilling i 2009.

- b. Atammik skole: Forsinkelsen skyldes, at licitationen er gået om, da de første bud blev vurderet til at være for høje. Der er indgået entreprisekontrakter på projektet.
 - c. Skolen i Kangersuatsiaq og Aappilattoq (Upv): Efter 2 annullerede licitationer og omprojektering er der indgået entreprisekontrakte, og byggeriet starter i foråret 2009.
4. Udbygning af GU, 2. Etape, Nuuk: Se afsnit 6.
 5. Efterskole, Qasigiannuit: Projektet er økonomisk forsinket på grund af afventningen af godkendelse af tillægsbevilling til projektet, som faldt i 2008.
 6. DIH 3. Fløj, Nuuk: Se afsnit 6.
 7. De 4 infrastrukturprojekter er: Banerenovering i Narsarsuaq, Paamiut Lufthavn, Udvidelse af terminalbygning i Kangerlussuaq og Radiofyrenoveringer, diverse steder.
 8. De 3 projekter er: Dieselelværk, Paamiut, Nyt kraftvarmeværk, Maniitsoq og Vandkraftværk, Sisimiut. Se bilag 7, Nukissiorfiits redegørelse.
 9. 16 boligprojekter: Se afsnit 5.

Som det kan ses af tabel 3.5, er der på disse 37 projekter ud af 373 projekter, overført 737,9 mio. kr. til AR-fonden, hvilket er 83,4% af de samlede overførelser til AR-fonden. I 2007 blev der overført 623,0 mio. kr. fra projekter med over 5 mio. kr. i hensatte midler, svarende til 78,7% af de samlede overførelser til AR-fonden.

Tilbageførelser i løbet af 2008

I 2008 er der ved vedtagelsen af tillægsbevillingsansøgninger tilbageført lidt over 59,8 mio. kr. fra konkrete projekter. Før 2007 er dette sket over hovedkonto 80.00.10 Tilbageførelser fra AR-fonden, men fra 2007 er tilbageførelserne sket over de respektive hovedkonti, projekterne tilhører. Der er tale om aflysninger af projekter (14,55 mio. kr.), samt tilpasning af bevillingerne til udgifterne på de resterende projekter. I den følgende tabel er de større tilbageførelser specificeret.

Tabel 3.6 Tilbageførelser af bevillinger i 2008 i 1.000 kr.

Projekt navn	Totalbevilling	Tilbageført i 2008	Ny bevilling	FU-afgørelse nr.
Udvidelse af Landstinget	20.000	-16.621	3.379	281
Adm. bygning, landstingets ombudsmand	11.378	-2.600	8.778	
Renovering/ombygning/udvidelse skole, Eqalugaarsuit	3.700	-2.400	1.300	351
12 boliger, 6 etape, Stenbruddet, Tasiilaq	23.940	-2.225	21.715	366
Qaanaaq Lufthavn	103.816	-2.444	101.372	320
Bane/forplads, Kulusuk	12.900	-3.200	9.700	373
Aflyste projekter (tilbageførelser) ⁹		-14.550		Diverse
Andre (under 2 mio. kr.) ¹⁰		-15.789		Diverse
I alt		-59.829		

Kilde: Egne tal og XAL udtræk.

Af de 59,8 mio. kr. er 32,2 mio. kr. overført til hovedkonto 80.00.01 Omrokeringsreserven. Af de resterende 27,6 mio. kr. er 17,6 mio. kr. anvendt til finansiering af andre projekter, blandt andet udvidelse af terminalbygning i Kangerlussuaq, mens 10,0 mio. kr. har forbedret DAU-resultatet ved aflysningen af affaldsforbrændingsanlægget i Tasiilaq. De fleste af de rokerede midler til hovedkonto 80.00.01 Omrokeringsreserven er efterfølgende rokeret videre til andre projekter, blandt andet til nyt IT-system til skat og boligstøtteområdet.

3.2. Aflyste projekter

Af bilag 1 fremgår, at der blev aflyst 8 projekter i 2008. Projekterne havde en samlet forsinkelse fra 2007 på 14,55 mio. kr. i AR-fonden. Ved aflysning af projekterne er bevillingerne rokeret til hovedkonto 80.00.01 Omrokeringsreserven eller til andre anlægsprojekter og indgår herefter i finansieringen af disse. I de 8 projekter indgår udmøntningen af skolepuljeprojektet for 2008 til konkrete skoleprojekter, og puljeprojektet vedrørende 5-års eftersyn for 2008.

⁹ I bilag 1: Aflyste projekter, kan det ses, at 49.050.000 kr. er fjernet ved tillægsbevillinger i løbet af 2008. Grunden til at der her i tabellen står 14.550.000 kr. er, at tilbageførelsen vedrørende 1 projekt er sket over hovedkonto 84.40.10 Kommunale skoler og 1 projekt på hovedkonto 87.11.06 5-års eftersyn er tilbageført som udmøntet/udisponeret, da disse projekter har fået bevilling i 2008. Der er således kun projekter med bevilling fra tidligere år der anses for at have fået tilbageført deres bevilling i AR-fonden.

¹⁰ På i alt 34 projekter er der tilbageført midler for i alt 15.787.000 kr. De fleste midler er tilbageført som følge af mindreforbrug ved byggeregnskabsafklæggelse.

3.3. Afsluttede projekter

Af bilag 2 og tabel 3.7 fremgår, at der blev afsluttet 110 projekter i 2008. Projekterne er afsluttet med reviderede byggeregnskaber og udtaget af AR-fonden. Projekterne havde et samlet mindreforbrug på omkring 2,5 mio. kr., hvilket forbedrer DAU-resultatet for 2008.

Tabel 3.7 Igangværende og afsluttede projekter i 2008

	Igangværende, primo 2008 ¹¹	Afsluttet, 2008	Aflyste, 2008	Igangværende, ultimo 2008
Departementsområdet for Infrastruktur og Miljø	246	62	7	177
Nukissiofiit	52	12	0	40
A/S Boligselskabet INI	62	2	0	60
Mittarqarfiit	45	5	0	40
Andre (kommuner, private og MIFRESTA)	86	29	1	56
I alt	491	110	8	373

Kilde: Egne tal

Siden 2004 har et af målene indenfor anlægsområdet været, at få regnskabsafsluttet de færdiggjorte projekter og udtage disse fra AR-fonden. Dermed vil det kun være de aktive projekter, der henstår i AR-fonden. I 2008 fortsatte dette arbejde, og i alt 110 projekter er udtaget af AR-fonden som afsluttede. I 2006 blev der udtaget 136 projekter og i 2007 hele 215 projekter. Derudover er der udtaget 8 projekter fra AR-fonden som følge af aflysninger.

Ultimo 2008 er der således 373 projekter i AR-fonden mod 452 ultimo 2007, altså et fald på 79 projekter.

Af de 177 projekter, som Departementsområdet for Infrastruktur og Miljø administrerer, er der 27 miljøprojekter, 11 boligprojekter og 10 infrastrukturprojekter. Derudover er der yderligere 4 projekter, hvor projektejerer er departementsområdet. De resterende 125 projekter administreres under byggeriet af Ejendoms- og Beredskabsstyrelsen for ressortområderne. Ressortområderne er involveret i projekterne indtil byggeriets starter, samt hvis der er behov for yderligere midler til de enkelte projekter.

¹¹ Inklusiv oprettede projekter ved Landstingsfinanslov 2008, samt oprettede projekter i løbet af 2008 ved diverse tillægsbevillinger. Herudover er der oprettet 2 projekter (på hovedkonto 87.72.21 Støttet kommunalt udlejningsbyggeri og hovedkonto 89.72.21 Boligstøtte, udlån til renovering og særlig vedligehold). Disse 2 projekter fremstår med en totalbevilling, men ikke nogen bevilling før i FL 2009. Der er afholdt forbrug uden nogen disponibel bevilling, hvilket skyldes, at Landsstyret er bemyndiget til at afgive tilsagn på bestemte områder indenfor boligområdet i 2009. Enkelte af disse tilsagn er allerede i 2008 kommet til udbetaling.

3.4. Aktiviteter fordelt på renovering og nyanlæg

Af de samlede disponible midler i AR-fonden er der i 2008 brugt 49,5% jf. tabel 3.8. Som det fremgår af tabellen andrager rene nyanlægsprojekter 49,2% af de disponible midler i 2008.

Projekterne i AR-fonden har indtil 2005 været opdelt på nyanlæg (aktivitetsområde 80) og renoveringsopgaver (aktivitetsområde 90). Denne skelnen blev gennemført af hensyn til MIFRESTA-aftalen med den danske stat¹². MIFRESTA-aftalen udløb ved udgangen af 2003, og fra 2004 er de projekter, der indeholder både nyanlæg og renovering, optaget som et projekt, som indtil denne redegørelse har været betegnet som nyanlæg. I 2005 blev renoveringsprojekterne på 90-hovedkonti flyttet administrativt til 80-hovedkonti.

Tabel 3.8 Fordeling mellem anlæg og renovering, mio. kr.

	Disp. 2008	Forbrug 2008	Overført til 2009	Forbrug i %, 2008	Antal projekter
Nyanlæg	1.048,0	515,1	532,9	49,2	213
Renovering	156,7	61,9	94,8	39,5	84
Nyanlæg/renovering	514,7	276,6	238,1	53,7	43
Andet ¹³	24,2	10,5	14,0	42,8	33
I alt	1.743,8	864,0	879,8	49,5	373

Kilde: Egne tal

Figur 3.2 Nybyggeri af Piareersarfik i Qaanaaq – bade kollegium og undervisningslokaler



¹² MIFRESTA-aftalen indebærer, at den danske stat ydede et beløb på 50 mio. kr. pr. år i 2000-2003 til renovering. Samtidig forpligtigede Grønlands Hjemmestyre sig til at bruge mindst 200 mio. kr. til renovering pr. år 2000-2003. Da der i en del projekter, specielt på boligområdet og skoleområdet, indgik både en renoveringsdel og en nyanlægsdel, blev disse projekter delt op med en bevilling på aktivitetsområde 80 Nyanlæg og en bevilling på aktivitetsområde 90 Renovering. Dette var nødvendigt, for at kunne opgøre det samlede forbrug til renovering.

¹³ Herunder indgår blandt andet pilot-projekter, forundersøgelser, samt nogle MIFRESTA-projekter.

4. Projekter i AR-fonden

4.1. Formålsopdeling

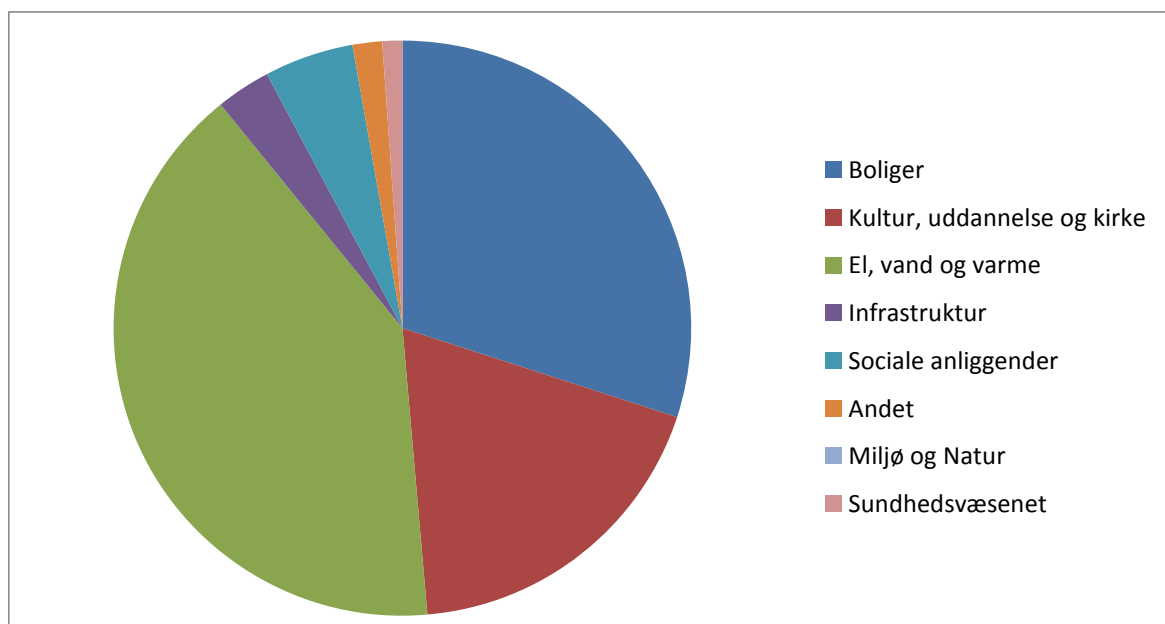
Opdelingen af projekter på hovedkonti som i bilag 3 er meget hensigtsmæssigt. For at skabe et større overblik, er det muligt at samle projekterne indenfor aktivitetsområder.

Tabel 4.1 Disponibel bevilling og forbrug fordelt på aktivitetsområder, mio. kr.

Aktivitetsområde	Overføres til 2008	Disp. 2008	Forbrug 2008	Overføres til 2009	Forbrug i %, 2008	Antal projekter
Boliger	353	692	260	432	38	112
Kultur, uddannelse og kirke	150	387	160	228	41	79
El, vand og varme	134	470	352	118	75	40
Infrastruktur	72	81	26	55	32	50
Sociale anliggender	39	62	42	20	68	17
Andet ¹⁴	27	23	16	7	70	36
Miljø og Natur	11	2	0	2	12	27
Sundhedsvæsenet	6	28	9	19	2	12
I alt	792	1.744	864	880	49	373

Kilde: Egne tal, AR-redegørelsen 2007

Figur 4.1 Forbrug fordelt på aktivitetsområder i 2008



¹⁴ Landstingssalen, Landstingets Ombudsmand, Sektorprogrammet (MIFRESTA), Nyt IT-system til Skat, Erhvervsområdet, Tilskud til kommuner.

I tabel 4.1 kan det ses, at aktivitetsområdet vedrørende EI, vand og varme har haft det største forbrug i forhold til disponible midler i 2008 efterfulgt af socialområdet. Grunden til at EI, vand og varme er højt rangeret, er blandt andet anlæggelsen af vandværk i Sisimiut. Laveste forbrug af de disponible midler er i 2008 indenfor miljøområdet. Af figur 4.1 kan det ses, hvorledes forbruget har fordelt sig i 2008 på aktivitetsområder.

4.2. Projekttyper

Som det fremgår af bilag 4, er bevillingerne til de enkelte projekter fordelt på en lang række konti i finansloven. Der er imidlertid behov for at kunne skelne mellem de forskellige typer af projekter, som registreres i AR-fonden. De samlede midler i AR-fonden kan opdeles på følgende projekttyper:

1. Egentlige bygge- og anlægsopgaver som administreres og udbydes af Hjemmestyrets anlægsorganisationer.
2. Opgaver, der får tilskud fra Landskassen, og som administreres og udbydes af kommunerne.
3. Opgaver, der får tilskud eller lån fra Landskassen, og som administreres og udbydes af private.
4. Byggesæt til medbyggeri og tilskud eller udlån til vedligeholdelse og forbedringer af boligstøttehuse.
5. Køb af bygninger, udstyr, maskiner og materiel.
6. Analyser og forundersøgelser m.v.

Som det fremgår af overstående tabel 4.1, var der i 2008 samlede disponible midler på 1.744 mio. kr. til anlægsopgaver og andre opgavetyper.

Tabel 4.2 Bevillinger og forbrug fordelt på projekttyper, mio. kr.

Projekttype ¹⁵	Disp. 2008	Forbrug 2008	Overføres til 2009	Forbrug i %, 2008	Antal projekter
1 Anlægsopgaver	1.201	636	565	53	222
2 Tilskudsopg. adm. af kommunerne	114	70	44	61	75
3 Tilskudsopg. adm. af private	380	132	248	35	24
4 Byggesæt, boligstøttehuse	9	6	3	70	12
5 Køb af bygninger, udstyr mm.	26	13	12	52	16
6 Analyser og forundersøgelser mm.	15	6	8	46	24
Andre opg. i alt (type 2-6)	543	228	315	42	151
I alt	1.744	864	880	49	373

Kilde: Egne tal

Tabel 4.2 viser forholdet mellem forbrug og bevilling i 2008 fordelt på projekttyper. Af de 1.744 mio. kr., der var disponible i AR-fonden, udgør 69% af anlægsopgaverne administreret af Hjemmestyret (projekttype 1). De resterende disponible midler i AR-fonden (projekttype 2-6) udgør således 31%. Af forbruget tegner anlægsopgaver administreret af Hjemmestyret (projekttype 1) sig for 74%.

¹⁵ Tilskudsopgaverne i tabellen udgør udelukkende Hjemmestyrets andel af det kommunale og private byggeri.

Figur 4.2 En opgave af type 1. 26 studioboligenheder, Upernavik



4.3. Færdiggørelsesgraden

I nedenstående tabel er færdiggørelsesgraden fordelt på projekter, der er igangsat før 2008 og projekter igangsat ved Finanslov 2008 eller ved en tillægsbevilling i 2008.

Der er et samlet forbrug på 864,0 mio. kr. hvilket svarer til 89,2% af den planlagte (bevilgede) aktivitet i 2008. På projekter igangsat før 2008 er der indhentet noget af overførelserne fra tidligere år, mens der for projekterne igangsat i 2008 overføres lidt over 51% af bevillingen til brug i 2009.

Tabel 4.3 Færdiggørelsesgraden af projekter

	Projekter optaget før 2008	Projekter optaget i 2008	I alt
Antal projekter	336	37	373
Bevilling 2008	512,8	455,9	968,7
Disp. 2008	1.291,9	451,9	1.743,8
Forbrug 2008	644,0	220,0	864,0
Forbrug i % af 2008 bevillingen	125,6	48,3	89,2
Forbrug i % af 2008 disp. bevilling	49,8	48,7	49,5

Kilde: Egne tal

Af tabel 4.3 fremgår det ligeledes, at der ultimo 2008 er 373 igangværende projekter i AR-fonden. Af de 373 projekter stammer de 336 fra tidligere finansår, mens der i 2008 er kommet 37 nye projekter i AR-fonden.

I forhold til tidligere optages der færre projekter, hvilket skyldes, at der indenfor flere områder nu arbejdes med rammer/pulje bevillinger. Blandt andet indenfor boligområdet, hvor der på hovedkonto 89.72.11 Støttet privat boligbyggeri kun findes 1 projekt pr. år, samt indenfor el, vand og varme (Nukissiorfiit). Tidligere blev en sådan bevilling delt ud til mange underprojekter.

4.4. Ansvarsområder

Administrationen af de projekter, der er registreret i AR-fonden, er fordelt på forskellige departementsområder og anlægsorganisationer, afhængig af, hvad bevillingen skal anvendes til (se bilag 5). Som det kan ses i tabel 3.7 administrerer Departementsområdet for Infrastruktur og Miljø (herafter AAN) flere projekter for andre departementsområder.

I tabel 4.4 er bevillingerne og forbruget fordelt på de enkelte anlægsorganisationer.

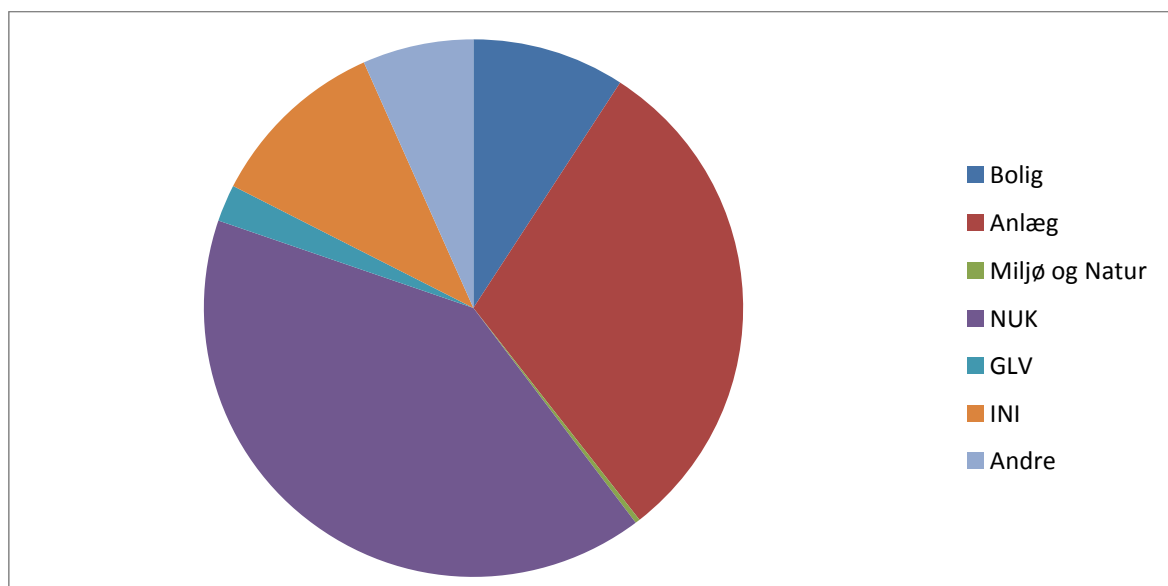
Tabel 4.4 Bevillinger og forbrug fordelt på ansvarsområder, mio. kr.

Ansvarsområde		Disp. 2008	Forbrug 2008	Overføres til 2009	Forbrug i %, 2008	Antal projekter
Boliger	Bolig	282	79	203	28	11
Anlæg	Anlæg	585	263	322	45	139
Miljø og Natur	Miljø	2	0	1	12	27
Departementsområdet for Infrastruktur og Miljø		869	342	526	39	177
Nukissiorfiit	NUK	470	352	118	75	40
Mittarfeqarfiit	GLV	66	19	47	28	40
A/S Boligselskabet INI	INI	235	93	142	40	60
Andre ¹⁶	Andre	104	58	46	56	56
I alt		1.744	864	880	49	373

Kilde: Egne tal og AR-redegørelsen 2007

¹⁶ Disse midler vedrører hovedsageligt privat boligbyggeri med tilskud/lån fra Hjemmestyret og bevillinger til Sektorprogrammet for renoveringsopgaver, MIFRESTA.

Figur 4.3 Forbrug i % fordelt på ansvarsområder i 2008



Af tabel 4.4 kan det aflæses, at Nukissiorfiit var mest effektiv i 2008, da Nukissiorfiit har forbrugt hele 75% af den disponible bevilling. Den største overførelse (327 mio. kr.) sker for anlægsområdet administreret af departementsområdet for Infrastruktur og Miljø.

4.5. Geografisk opdeling

Et aspekt, der ofte er i fokus, er den geografiske fordeling af Hjemmestyrets anlægsinvesteringer. Fordelingen fremgår af nedenstående tabel 4.5 og bilag 6.

Tabel 4.5 Hjemmestyrets anlægsinvesteringer, geografisk fordelt, mio. kr.

Sted-kode ¹⁷	Kommune	Disp. 2008	Forbrug 2008	Overføres til 2009	%-fordeling af disp. 2008	%-fordeling af forbrug 2008	Forbrug i %	Antal projekter
01*	Nanortalik	8,6	3,1	5,5	0,5	0,4	36,5	11
02*	Qaqortoq	81,0	29,2	51,8	4,6	3,4	36,0	19
03*	Narsaq	23,6	11,1	12,5	1,4	1,3	46,9	12
05*	Paamiut	93,5	27,1	66,4	5,4	3,1	29,0	10
06*	Nuuk	255,8	62,4	193,1	14,7	7,2	24,4	47
07*	Maniitsoq	51,7	7,8	43,9	3,0	0,9	15,1	8
08*	Sisimiut	316,7	239,0	77,7	18,2	27,7	75,5	32
09*	Kangaatsiaq	23,3	13,6	9,7	1,3	1,6	58,3	18
10*	Aasiaat	15,8	14,8	1,0	0,9	1,7	93,8	14
11*	Qasigiannugit	45,5	29,0	16,5	2,6	3,4	63,7	6
12*	Ilulissat	14,2	5,9	8,3	0,8	0,7	41,5	19
14*	Qeqertarsuaq	0,6	0,0	0,6	0,0	0,0	0,0	7
15*	Uummannaq	39,7	13,5	26,2	2,3	1,6	34,1	15
16*	Upernavik	80,3	32,7	47,6	4,6	3,8	40,7	21
17*	Qaanaaq	6,2	2,4	3,8	0,4	0,3	38,5	9
18*	Ammassalik	8,3	6,4	1,9	0,5	0,7	77,4	14
19*	Ittoqqortoormiit	8,9	3,2	5,7	0,5	0,4	36,4	9
996	Diverse steder	516,9	296,9	220,0	29,6	34,4	57,4	56
998/ 999	Diverse by- er/bygder	153,4	66,1	87,3	8,8	7,6	43,1	46
	I alt	1.743,8	864,0	879,8	100,0	100,0	49,5	373

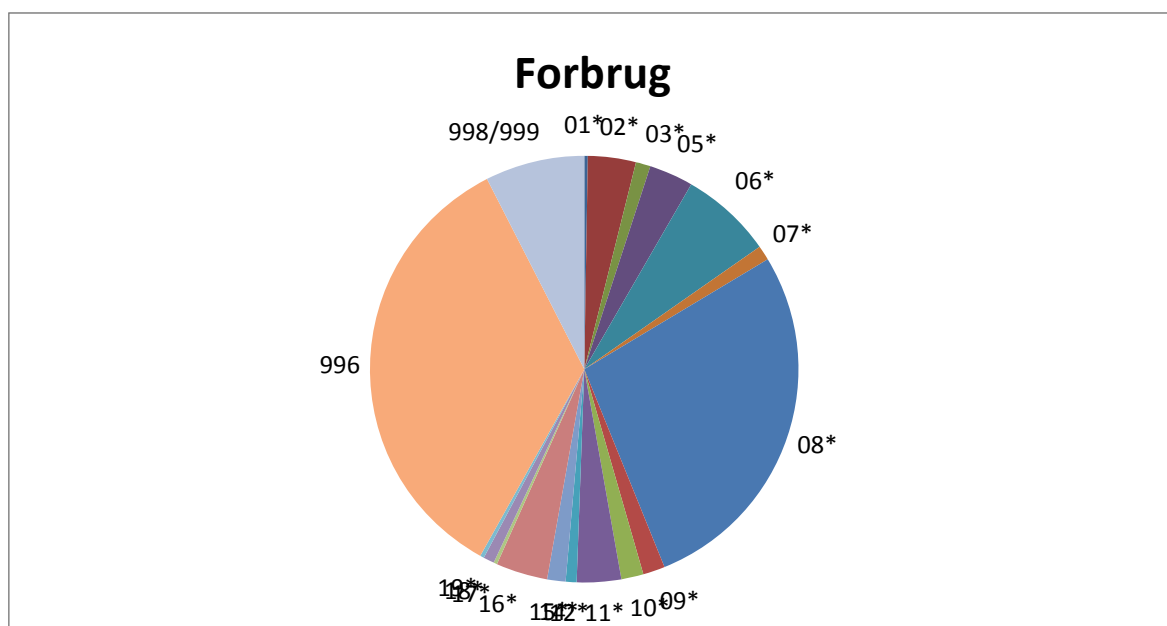
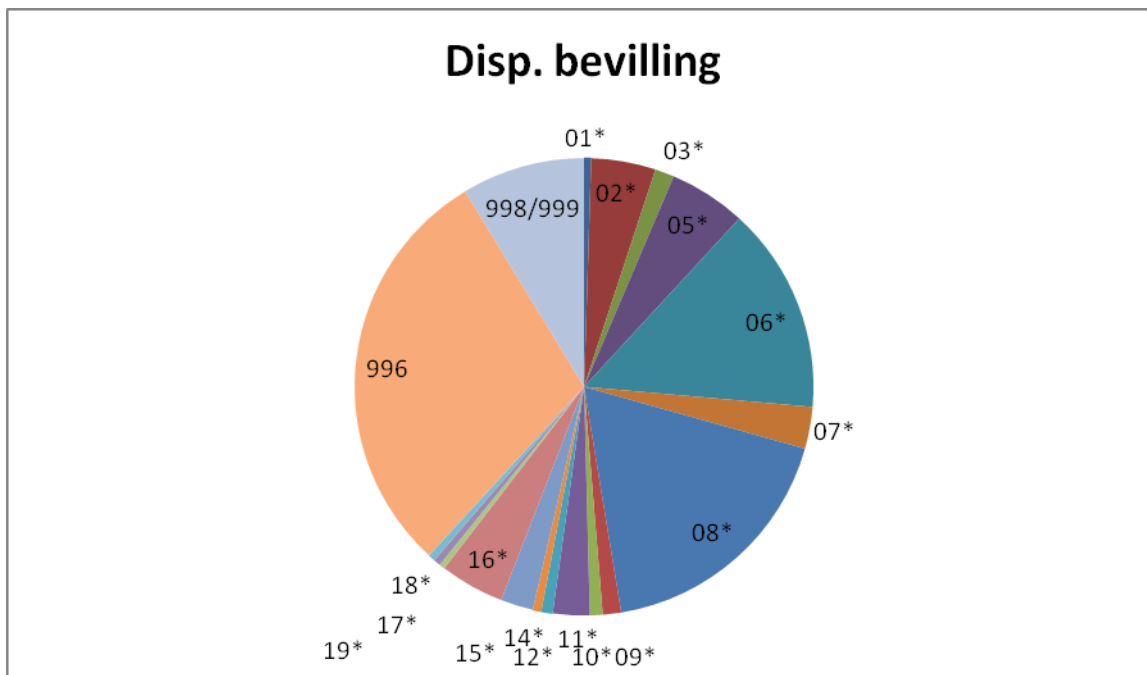
Kilde: Egne tal og AR-redegørelsen 2007

Geografisk er der store forskelle. Den største gennemførelsesprocent findes i Aasiaat Kommune (93,8%), Ammassalik Kommune (77,4%) og Sisimiut Kommune (75,5%), mens der i Qeqertarsuaq Kommune (0,0%) og Maniitsoq Kommune (15,1%) er brugt betydelig mindre af de disponible midler.

Som det kan aflæses af tabel 4.5 er der i 2008 under kategorierne Diverse steder og Diverse by-er/bygder registreret 670,3 mio. kr. (516,9 mio. kr. hhv. 153,4 mio. kr.) svarende til 38,4% (29,6% hhv. 8,8%) af Hjemmestyrets anlægsinvesteringer. Det er ikke muligt at fordele disse projekter på kommunerne. De 670,3 mio. kr. vedrører blandt andet boligpuljerne, Nukissiorfiits anlægsudlånsramme, boligudlån til BSU-huse, samt vandkraftværket i Qorlortorsuaq.

¹⁷ Henviser til gængse stedkoder, hvor byerne har stedkode med 0 til sidst, bygder med 1-9

Figur 4.4 Disponibel bevilling og forbrug, fordelt geografisk, 2008



Som det kan ses i tabel 4.5, er det største forbrug i % i forhold til den disponible bevilling sket i Aasiaat. Det skyldes blandt andet opførelsen af GU-kollegierne, som primo 2008 var økonomisk foran tidsplanen.

Figur 4.5 | Aasiaat er der opført 40 GU-kollegier



5. Boligområdet

Boligområdet kan opdeles på 3 områder: Renovering og sanering, tilskud og udlån. For bevillingerne til tilskud og udlån gælder, at de ikke optages på enkeltprojekter men er fordelt på puljer, hvor tilskud eller lån fra Hjemmestyret blot er en del af finansieringen. Fra disse boligpuljer udmøntes midlerne som tilskud til kommunerne samt lån til private bygherrer og andelsboligforeninger.

5.1. Renovering og sanering

Der er afsat midler til renovering på hovedkonto 87.72.08 Reinvesteringer i Hjemmestyrets udlejningsejendomme, hovedkonto 87.72.13 Særlig renovering, hovedkonto 87.72.23 Boligstøtte, istandsættelsestilskud og hovedkonto 89.72.21 Boligstøtte, udlån til renovering og særlig vedligehold.

Såfremt boligerne renoveres til en højere standard end traditionelt eller saneres, vil målsætningen om bedre og billigere boliger kunne imødekommes. Det har vist sig, at partielle renoveringstiltag ofte kræver yderligere renoveringer efter blot få år. Sådanne partielle renoveringer kan medføre, at huslejen stiger uforholdsmæssigt. Såfremt der ikke gennemføres tilbunds gående renoveringer, vil dele af bygningerne altid fremstå som nedslidte og præget af ælde.

Det tilstræbes derfor, at saneringsmodent boligbyggeri ikke renoveres, men i stedet udbydes som særlige projekter i totalentreprise i partnering og omfatter sanering samt opførelse af nye boliger. Til finansiering af projekterne omprioriteres de midler, der har været afsat til renovering af ejendommene.

I 2005-2008 er der samlet givet støtte til støttet privat boligbyggeri til over 1.300 boliger, i gennemsnit 265.000 kr. pr. bolig (jf. afsnit 5.3). Hvis midlerne i stedet var blevet brugt til renovering, hvor der bruges ca. 10.000 kr. pr. m², og det antages at alle boliger der renoveres er 80 m², vil der kun blive renoveret ca. 430 boliger. Da midlerne bruges til privat boligbyggeri, vil presset på det kommunale udlejningsbyggeri samtidig blive mindre.

Saneringsprojekter sker over hovedkonto 87.72.24 Overdragelse af saneringsmodent udlejningsbyggeri til kommunerne, hovedkonto 87.72.25 Sanering af udlejningsbyggeri og opførelse af privat nybyggeri og hovedkonto 89.72.12 Erstatningsbyggeri.

Tabel 5.1 Bevillinger afsat til renovering og sanering af boliger, mio. kr.

	2005	2006	2007	2008	2009
Renovering/istandsættelse/vedligehold	80,0	87,7	75,3	69,5	33,9
Sanering og privat boligbyggeri		7,7	20,0	39,0	106,5
I alt	80,0	95,4	95,3	108,5	140,4

Kilde: Finanslove 2005-2009

En af grundene til at saneringsdelen vokser så eksplosivt er at Hjemmestyret er begyndt at gå mere aktivt ind i boligbyggeriet som andelshavere. Det ses fx på Tuapannguit-projektet.

5.2. Tilskud til byggeri

Tilskuddet til nybyggeri udbetales løbende i takt med byggeriets gennemførelse. Tilskud sker via hovedkonto 87.72.21 Støttet kommunalt udlejningsbyggeri og hovedkonto 87.72.22 Boligprogram for bygder og ydredistrikter.

Lovgrundlaget for området blev ændret ved Landstingsforordning nr. 11 af 19. november 2007 om støtte til boligbyggeri, fælleshuse, byggesæt m.v. Nærværende afsnit afspejler den nye forordning.

Tilskuddet til støttet kommunalt udlejningsbyggeri ydes som et fast tilskud pr. m² boligareal. En boligs boligareal skal minimum udgøre 20 m². Der ydes maksimalt tilskud til 110 m² af en boligs boligareal, selv om at boligen er større.

- Indtil 60 m² boligareal udgør tilskuddet 9.700 kr. pr. m².
- I intervallet fra 60 til 85 m² boligareal udgør tilskuddet 8.500 kr. pr. m².
- I intervallet fra 85 til 110 m² boligareal udgør tilskuddet 8.000 kr. pr. m².

På baggrund af en konkret ansøgning fra en kommunalbestyrelse, vedlagt et programoplæg, kan der udstedes en tilsagnsskrivelse. En ansøgning skal indeholde en godkendt arealtildeling for byggeriet. Tilsagnet danner grundlag for overførelse af bevillingen til AR-fonden.

For tilskud til støttet kommunalt udlejningsbyggeri er puljen for 2008 blevet disponeret til konkrete projekter. Dette skete allerede i løbet af 2007.

Tabel 5.2 Tilskud til Støttet kommunalt udlejningsbyggeri

	2005	2006	2007	2008	I alt
Bevilling (mio. kr.)	54,5	31,9	45,0	50,7	181,9
Antal boliger	81	47	70	90	295
Tilsagn pr. bolig (gns.)	665.000	681.000	643.000	563.000	616.000
Antal m ² pr. bolig (gns.)	69,8	71,6	67,1	58,1	63,9

Kilde: Egne tal

I perioden 2005-2008 ydes der tilskud til næsten 300 boliger. Fra puljen til støttet kommunalt udlejningsbyggeri for 2009 er der allerede disponeret til ca. 40 boliger, hvilket svarer til at hele bevillingen er disponeret.

Indenfor boligprogrammet for bygder og yderdistrikter, som administreres af A/S Boligselskabet INI og Ejendoms- og Beredskabsstyrelsen i fællesskab, er der følgende muligheder:

1. Midler til indkøb af medbyggeresæt, som fordeles til kommunerne efter ansøgning. Byggesættene opføres med mandtmetilskud.
2. Medbyggerhuse bevilges i bygder og yderdistrikter samt de byer, hvor boligforholdene ikke væsentligt afviger fra bygdernes.

Størrelsen af lånet er indkomstafhængigt. Ved husstandsindkomst på 180.000 kr. eller derunder ydes der et lån på 95% af de samlede dokumenterede udgifter. Lånet nedsættes med 5% for hver 15.000 kr. ansøgers skattepligtige husstandsindkomst er højere end 180.000 kr. Låntager skal

kunne dokumentere at være i besiddelse af sit eget indskud ved ansøgningens indgivelse. Medbyggerhuse er ejerboliger.

3. Multifunktionshuse kan tildeles kommuner til opførelse i bygder og i de byer, hvor forholdene ikke væsentligt afviger fra bygdernes. Det er den enkelte kommune, der er bygherre.

4. Over bevillingen kan der desuden afholdes udgifter til medbyggerleverancen og implementering af handlingsplanen for den fremtidige boligstøtteadministration, herunder såvel de organisatoriske som de økonomiske rammer.

Udgifter til medbyggeriinstruktør eller øvrig instruktørbistand og vejledningsmateriale til medbyggeren i forbindelse med husets opførelse afholdes over kontoen, ligesom der kan afholdes udviklings- og ajourføringsomkostninger over kontoen. Udgifter til tilsyn og rejser ved konkrete projekter kan ligeledes afholdes over kontoen.

I alt er der i 2005-2008 givet tilskud til samlet lidt over 200 boliger.

Tabel 5.3 Tilskud til Boligprogram for bygder og ydredistrikter

	2005	2006	2007	2008
Bevilling (mio. kr.)	39,0	52,0	73,2	71,8
Selvbyggersæt	36	53	52	
Medbyggersæt				21
Kommunale byggesæt	6	2	3	28 ¹⁸
Multifunktionshuse			2	
I alt	42	55	57	49

Kilde: Egne tal

5.3. Udlån til støttet privat boligbyggeri

Lovgrundlaget for området er Landstingsforordning nr. 1 af 7. maj 2007 om boligfinansiering.

Bevillingen kan anvendes til at give lån til andelsboligbyggeri, nybyggeri, renovering/udvidelser, samt til at lave aftaler vedrørende låneadministrationen. Fra o med 2007 kan bevillingen endvidere anvendes til mobilitetsfremmende foranstaltninger i de enkelte kommuner.

For at boligbyggerierne kan blive realiseret, skal bygherrerne have finansieringen af boligerne klar, før de kan starte byggeriet. Grønlands Hjemmestyre skal give endeligt tilsagn om at medfinansiere byggerierne, før arbejdet kan gå i gang. Lån til private bygherrer og andelsboligforeninger udbetales først, når byggeriet er færdigt. I perioden fra tilsagnet bliver givet og til det udbetales, vil midlerne fremstå som uforbrugte i AR-fonden. Det drejer sig om betydelige beløb, og man bør derfor være opmærksom på, at der ikke er tale om inaktive midler, men at det derimod er udtryk for, at der er sat byggeri i gang for et endnu større beløb.

For nybyggeri (20/20/60) ydes der lån på maksimalt 15.500 kr. pr. m² for de første 65 m² og derpå 10.250 kr. pr. m² i intervallet 66 m² til 110 m².

¹⁸ Der er afsat 20 mio. kr. til 9 huse i Savissivik, 9 huse i Kullorsuaq og 2 huse i Oqaatsut. Den samlede pris er lidt over 30 mio. kr. Derfor er tallet her ikke 34, men kun 28.

For renovering (40/60) ydes der kun renoveringslån såfremt boligen er under 95 m². Lån til udvidelse af bolig ydes kun, hvis boligen er under 95 m² før udvidelsen og det samlede antal m² ikke bliver over 110 m². Der ydes da et lån på 40% af udgifterne, dog maksimalt 283.500 kr.

Eksempelvis kan der i tabel 4.2 for kategori 3: *Tilskudsopgaver administreret af private* aflæses, at der overføres 248 mio. kr. til 2009. Disse midler vedrører næsten udelukkende private boligbyggerier.

Om det private boligbyggeri skal det endvidere bemærkes, at byggeriet skal være påbegyndt senest 2 år efter, der er givet tilsagn om lån, og byggeriet skal være afsluttet senest 3 år efter tidspunktet for tilsagn. Der er således ikke tale om, at de bevilgede midler til privat boligbyggeri henstår passivt i AR-fonden i årevis. I løbet af 2009 vil alt ikke afsluttet fra 2005 dermed blive aflyst, og de frigivne midler kan anvendes til nye tilsagn.

Herunder ses et tænkt eksempel til illustration af problemstillingen:

A. får i september 2007 tilsagn om et rente- og afdragsfrit lån fra Hjemmestyrets boligpulje på 283.500 kr. til bygning af hus. Udbetalingen sker først, når byggeriet står færdigt.

A. begynder at bygge sit hus i oktober 2007, og det står først klar til indflytning i maj 2009. Da lånet først udbetales, når byggeriet står færdigt, bliver beløbet registreret i AR-fonden i 2007 og 2008 som inaktive frem til udbetalingen i maj 2009. I tidsrummet fra der gives tilsagn om lånet, til huset er færdigbygget, er 283.500 kr. bundet til A.'s hus og kan derfor ikke bruges til andre formål.

I 2005-2008 er der samlet givet støtte til over 1.300 boliger, i gennemsnit lidt under 265.000 kr. pr. bolig.

Tabel 5.4 Hovedkonto 89.72.11 Støttet privat boligbyggeri

	2005	2006	2007	2008	I alt
Bevilling (mio. kr.)	74,0	81,8	140,9	49,2	345,9
Antal tilsagn nybyggeri	141	201	411	224	977
Antal tilsagn renovering	21	80	80	29	210
Antal tilsagn andelsboliger	58	24	38		120
Antal tilsagn omdannelse (andels => ejer) ¹⁹				28	28
Antal nye tilsagn i alt	220	305	529	253	1.307

Kilde: Egne tal

¹⁹ Provenu ved omdannelse af andelsboliger til ejerboliger indgår som tilsagn til nye boliger. Derfor er rækken heller ikke med i summen over nye tilsagn.

6. Årsager til registrering af anlægsmidler i AR-fonden

Af de 880 mio. kr. som overføres til AR-fonden i 2009, kan de 310 mio. kr. henføres til 39 projekter, hvor der i 2008 er brugt under 10% af den totale bevilling. Årsagerne til dette relativt lille forbrug specificeres i følgende tabel.

Tabel 6.1 Årsager til registrering i AR-fonden for projektet med et forbrug på under 10% af totalbevillingen, mio. kr.

	2006	2007	2008	Antal projekter 2008
Manglende udbud	76	89	44	18
Manglende opstart	72	82	153	13
Tilskud/udlån til boliger ²⁰	62 ²¹	22 ²²	113 ²³	8
I alt	210	193	310	39

Kilde: Egne tal og AR-redegørelsen 2007

De resterende 575 mio. kr. er afsat til projekter, der har et forbrug på over 10% af totalbevillingen, og som derfor betragtes som igangværende.

Som det fremgår af afsnit 5, er tilskud og udlån til boligbyggeri udtryk for, at det finansielle grundlag for boligbyggeriet er tilvejebragt, og at arbejdet derfor kan igangsættes. De store beløb er registreret i AR-fonden, er derfor ikke generelt udtryk for forsinkelser.

Der vil i nedenstående afsnit blive redegjort nærmere for de årsager, der fremgår af overstående tabel.

6.1. Manglende udbud

Projekterne defineres som ikke udbudt, når der ikke er registreret et forbrug på projektet, eller når egentlig udbud/licitation ikke er foretaget, men projekteringsmidler er forbrugt/i gang med at blive forbrugt. I nedenstående tabel 6.2 er der redegjort nærmere for de projekter, som endnu ikke er udbudt, der falder under denne kategori.

²⁰ Grunden til den store stigning fra 2007 til 2008 kan henvises til 2 konkrete projekter, nemlig Tuapannguit og Peqqik.

²¹ På hovedkonto 89.72.11 Støttet privat boligbyggeri, var der et projekt med en overførsel fra 2006 til 2007 på 62 mio. kr., ud af en bevilling på 81,8 mio. kr., svarende til et forbrug på 25% af totalbevillingen. Projektet indgår derfor ikke i tabellen.

²² På hovedkonto 89.72.11 Støttet privat boligbyggeri, var der et projekt med en overførsel fra 2007 til 2008 på 123 mio. kr., ud af en bevilling på 140,8 mio. kr., svarende til et forbrug på 12,5% af totalbevillingen. Projektet indgår derfor ikke i tabellen.

²³ På hovedkonto 89.72.11 Støttet privat boligbyggeri, var der et projekt med en overførsel fra 2008 til 2009 på 30,9 mio. kr. ud af en bevilling på 36,8 mio. kr., svarende til et forbrug på 16,0 % af totalbevillingen. Projektet indgår derfor ikke i tabellen.

Tabel 6.2 Opgaver, som ikke er udbudt, mio. kr.

Opgave		Totalbevilling	Overføres til 2009	Første bevilningsår
1	2 projekter indenfor 83.30 Sociale anliggender	22,8	9,3	2008
2	13 projekter hvor projekteringen er igangsat	30,6	21,8	2004 (75), 2007 (84.40.10) & 2008 (84.40.12)
3	Renovering/ombygning/udvidelse skole, Upv. Kujalleq	10,5	8,6	2008
4	Handicaptilgang, forundersøgelser	2,0	2,0	2008
5	Byggemodning, Vestervig, Nuuk	2,4	2,4	2008
I alt	18 projekter	68,3	44,2	

Kilde: Egne tal

1. 2 projekter indenfor 83.30 Sociale anliggender
 - a. Pleje – og Aktivitetscenteret Ippiarsuk, Nuuk: Projektet er rent kommunalt og styres af Kommuneqarfik Sermersooq.
 - b. Bevillingen til projektet Boliger til autister, Qaqortoq blev godkendt af Finansudvalget i december 2008. Derfor kunne udbud af projektet ikke nås i 2008.
2. På 12 projekter er projekteringen endnu i gang, eller forventes igangsat indenfor kort tid
 - a. 2 projekter (med opstart 2004) indenfor miljøområdet afventer stadig det såkaldte BAT-projekt (Bedst Anvendt Teknologi).
 - b. På 9 projekter (alle med opstart i 2007) indenfor kommunale skoler er der foretaget tilstandsregistrering og udarbejdet byggeprogram. Der er i 2009 udmøntet midler til at disse projekter kan projekteres²⁴.
 - c. 2 projekter (med opstart i 2008) stammer fra hovedkonto 84.40.12 Uddannelsesbyggeri.
 - i. Kunstscolen: Projekteringen er ikke igangsæt på grund af en uklar definition af projektet, som nu er defineret som fællesinstitution for design, billedkunst og kunsthåndværk.
 - ii. Bevillingen til projektet Udbygning af GU, Nuuk, 2. etape blev godkendt af Finansudvalget i december 2008. Derfor er forbrug i forbindelse med projekteringen ikke kunne nås at blive afholdt i 2008. Endvidere afventes stillingtagen fra Departementsområdet for Kultur, Uddannelse, Forskning og Kirke til hvilket af 4 programoplæg der skal igangsættes.
3. Projektet har i 2008 været udbudt i licitation, men de indkommende bud var for dyre, så licitationen blev annulleret. I løbet af foråret 2009 vil projektet igen blive udbudt i licitation.
4. Projektet er godkendt af Finansudvalget i efteråret 2008. Der er indgået aftale om forundersøgelserne, som kommer til at ske i løbet af foråret 2009. Derfor er der ikke afholdt udgifter på projektet.
5. Bevillingen til projektet Byggemodning Vestervig, Nuuk blev godkendt af Finansudvalget i december 2008. Derfor er der ikke registeret noget forbrug i 2008.

²⁴ De 9 skoler er i følgende byer og bygder: 080 Sisimiut, 083 Sarfannguit, 095 Iginniarfik, 098 Ikerasaarsuk, 111 Ikamiut, 166 Nuussuaq, 168 Naajaat, 169 Innaarsuit og 183 Isortoq.

6.2. Manglende opstart

Projekter falder under denne kategori, når der i løbet af året har været et forbrug på under 10% af totalbevillingen, men projektet er igangsat (udbudt). I nedenstående tabel 6.3 er oplistet overførsler på de i alt 13 projekter som endnu ikke er opstartet.

Tabel 6.3 Igangværende projekter med et forbrug på mindre end 10% af den disponible bevilling i 2008, mio. kr.

Opgave	Totalbevilling	Overføres til 2009	Første bevillingsår	
1	4 kommunale skoler, hvor projektet administreres af kommunen	237,8	73,4	2004 & 2007
2	3 kommunale skoler, som er forsinket pga. kommunale forhold	22,5	15,0	2007
3	1 kirkeprojekt og Fisker & Fangerskolen	9,3	9,1	2008
4	Diverse 4 projekter	101,0	55,7	2004, 2007 & 2008
I alt	13 projekter	370,6	153,3	

Kilde: Egne tal

1. På 4 konkrete skolebyggerier er det de enkelte kommuner som er projektledere. Når kommunerne har afholdt udgifter refunderes midlerne af Grønlands Hjemmestyre²⁵.
2. 3 skolebyggerier er forsinket på grund af kommunale forhold.
 - a. Bygdeskolen i Itilleq er forsinket på grund af bemandsituationen hos rådgiver samt ventetid på myndighedsgodkendelse fra kommunen.
 - b. Bygdeskolerne i Qaarsut og Saattut er forsinket på grund af Uummanaq Kommune's og senere overgangsudvalgets interesse i projekterne, herunder blandt andet den indvendige indretning. Byggeriet af skolerne forventes dog påbegyndt i løbet af foråret.
3. På kirkeprojektet i Ammassivik og Fisker- og fangerskolen i Uummanaq er der forsinkelse på grund af den sene godkendelse af bevilling til projekterne i 2008.
4. På 5 projekter er der en samlet forsinkelse på 70,2 mio. kr.
 - a. Satellit til handicappede i Maniitsoq er forsinket på grund af den geografiske placering i Maniitsoq. Placeringen skulle nemlig i nabohøring, hvilket forsinkede projektet.
 - b. Arkitektkonkurrence i forbindelse med kirke i Nuussuaq, Nuuk er forsinket på grund af travlhed. Det endelige budget for afholdelsen af arkitektkonkurrencen er nu færdig, og konkurrencen annonceres i løbet af foråret 2009.
 - c. DIH, 3. Fløj, Nuuk er økonomisk forsinket, da meget af projektet først kan gennemføres når dele af Fondsprojektet er gennemført. Derudover er projektet også lidt forsinket på grund af ønsket om at inddrage brugerne i projektet.
 - d. Se Nukissiorfiits redegørelse.

²⁵ De 4 skoler er på følgende lokaliteter: 010 Nanortalik, 020 Qaqortoq, 022 Eqalugaarsuit & 060 Qinnqorput, Nuuk

7. Afvigelser på de enkelte konti

I dette afsnit gives forklaring på afvigelserne på de enkelte konti. Forklaringerne er i de fleste tilfælde givet på formålskontoniveau, idet der hermed gives et overblik over afvigelserne på de enkelte områder. I enkelte tilfælde er det dog fundet hensigtsmæssigt at give forklaringen på aktivitetsniveau eller hovedkontoniveau.

Talmaterialet bygger på de igangværende projekter ultimo 2008. Bevilling 2009-2012 er opgjort på de igangværende projekter som har bevillinger i Finanslov 2009 og budgetoverslagsårene, samt de godkendte tillægsbevillinger indtil den 28. februar 2009.

7.1. Aktivitetsområde 01 Landstingets Formandskab

Aktivitetsområdet omfatter 2 projekter. Et projekt på hovedkonto 01.10.14 Reserve til ny Landstingssal og et projekt på hovedkonto 01.11.20 Landstingets ombudsmand, anlæg. Begge projekter er optaget i AR-fonden ved Finanslov 2006.

Tabel 7.1 Bevilling og forbrug, aktivitetsområde 01, mio. kr.

Landstingets formandskab	Totalbevilling	Rest 2007	Disp. 2008	Forbrug 2008	Rest 2008	Forbrug i %	Bevilling 09-12	Antal projekter
	12,2	21,3	8,0	6,6	1,4	82,1	0,0	0

Kilde: Redegørelse om AR-fond 2007, egne tal

Landsstyret skal ikke kommentere disse afvigelser, da det er Landstingets Formandskab, der har ansvaret for anvendelsen af disse bevillinger.

7.2. Formålskonto 75.86 Miljø, anlæg

Formålskontoen omfatter tilskudsopgaver, som i praksis forvaltes af kommunerne. Kommunerne er blevet tilskyndet til i fællesskab at standardisere projekterne for at kunne genbruge disse og dermed opnå billigere priser.

Tabel 7.2 Bevilling of forbrug, formålskonto 75.86, mio. kr.

Miljø	Totalbevilling	Rest 2007	Disp. 2008	Forbrug 2008	Rest 2008	Forbrug i %	Bevilling 09-12	Antal projekter
	61,5	11,5	1,5	0,2	1,3	11,6	0,0	27

Kilde: Redegørelse om AR-fond 2007, egne tal

7.3. Aktivitetsområde 81 Sektorprogram for Miljø og Energi (MIFRESTA)

Aktivitetsområdet omfatter 22 projekter ultimo 2008 mod 49 projekter primo 2008. Sektorprogrammet stoppede med udgangen af 2003. Grunden til projekterne stadig er aktive er, at projekter, hvor

der i løbet af året har været bevægelser, først vil blive afsluttet året efter. I 2008 har der været tillægsbevillinger for at nedbringe mindreforbruget, således projekterne i 2009 kan blive udtaget af AR-fonden.

Tabel 7.3 Bevilling og forbrug, aktivitetsområde 81, mio. kr.

Sektorprogram, MIFRESTA	Totalbevilling	Rest 2007	Disp. 2008	Forbrug 2008	Rest 2008	Forbrug i %	Bevilling 09-12	Antal projekter
	37,6	3,6	0,7	0,3	0,4	37,3	0,0	22

Kilde: Redegørelse om AR-fond 2007, egne tal

7.4. Hovedkonto 82.24.01 Nyt IT-system til Skat

På aktivitetsområde 82 er der et projekt vedrørende nyt IT-system til Skat. Projektet har en samlet bevilling på 28,0 mio. kr. fordelt med 14,0 mio. kr. fra FL 2006, 6,0 mio. kr. fra FL 2007 og 8,0 mio. kr. fra en tillægsbevilling i 2008. Der overføres 2,4 mio. kr. til 2009, mod de 2,1 mio. kr. der blev overført fra 2007 til 2008.

7.5. Formålsskonto 83.30 Sociale anliggender

På 2 af projekterne har der ikke været forbrug overhovedet. Det er Pleje- og aktivitetscenter Ippiar-suk, Nuuk og Boliger til autister, Qaqortoq hvor der overføres 9,3 mio. kr. til 2009. Af de 19,7 mio. kr., som overføres til 2009, vedrører 3,1 mio. kr. Ældre- og plejehjemsinstitution, Qasigianguit, 4,3 mio. kr. vedrører Ombygning og udvidelse af Aja, Nuuk.

På projektet Alderdomshjem, Uummannaq er der en negativ overførsel til 2009. Dette skyldes at projektet er foran økonomisk, da der i 2009 er en bevilling på 4,0 mio. kr. hvoraf de 3,2 allerede er forbrugt i 2008.

Tabel 7.4 Bevilling og forbrug, formålsskonto 83.30, mio. kr.

Sociale anliggender	Totalbevilling	Rest 2007	Disp. 2008	Forbrug 2008	Rest 2008	Forbrug i %	Bevilling 09-12	Antal projekter
	166,0	38,5	61,6	4,9	19,7	68,0	26,0	17

Kilde: Redegørelse om AR-fond 2007, egne tal

7.6. Formålsskonto 84.40 Kultur og uddannelse

Projekterne indenfor denne formålsskonto omfatter Erhvervsuddannelsesområdet på hovedkonto 84.40.09, Kommunale skoler på hovedkonto 84.40.10, Uddannelsesbyggeri på hovedkonto 84.40.12, Universitetsparken i Nuuk / Ilimmarfik på hovedkonto 84.40.13, Kultur- og idrætsbyggeri på hovedkonto 84.40.14, Kollegiebyggeri på hovedkonto 84.40.15, Institutioner for børn og unge på hovedkonto 84.40.17 og Øvrige skolebyggerier på hovedkonto 84.40.18.

Tabel 7.5 Bevilling og forbrug, formålsskonto 84.40, mio. kr.

Kultur og uddannelse	Totalbevilling	Rest 2007	Disp. 2008	Forbrug 2008	Rest 2008	Forbrug i %	Bevilling 09-12	Antal projekter
	1.202,2	145,7	381,9	157,9	224,0	41,2	211,4	72

Kilde: Redegørelse om AR-fond 2007, egne tal

På hovedkonto 84.40.10 Kommunale skoler er der overført 73,6% af det samlede overførte til 2009 indenfor formålsskonto 84.40. De overførte midler på samlet 164,9 mio. kr. stammer blandt andet fra Skoler i Qaqortoq (22,4 mio. kr.), Nuuk (47,3 mio. kr.) og bygdeskolerne i Kangarsuatsiaq (13,1 mio. kr.) og Aappilattoq (Upv.) (14,8 mio. kr.).

Af andre større overførelser kan nævnes Entreprenør- og Bjergværksskolen i Sisimiut (12,4 mio. kr.), Udbygning af GU, 2. etape (6,9 mio. kr) og Efterskolen i Qasigiannugit (13,0 mio. kr.).

Indenfor kollegieområdet blev der fra 2007 til 2008 overført 7,6 mio. kr. Fra 2008 til 2009 bliver der overført 5,0 mio. kr., og dermed er noget af forsinkelsen fra tidligere år blevet indhentet. Dette skyldes blandt andet, at kollegieprojektet i Aasiaat er økonomisk foran tidsplanen. Indenfor kollegieområdet er der også en forsikrings sag, som har bevilling på 0 kr.

Figur 7.1 Kollegier (72 enheder) i Sisimiut



7.7. Formålsskonto 84.45 Kirken

Bevillingen omfatter etablering, reovering og vedligehold af kirker og indeholdte primo 2008 4 projekter. I 2008 er der afsluttet et projekt, samt oprettet 4 projekter ved tillægsbevillinger.

Tabel 7.6 Bevilling for forbrug, formålsskonto 84.45, mio. kr.

Kirken	Totalbevilling	Rest 2007	Disp. 2008	Forbrug 2008	Rest 2008	Forbrug i %	Bevilling 09-12	Antal projekter
	5,2	4,6	5,2	1,7	3,5	32,7	0,0	7

Kilde: Redegørelse om AR-fond 2007, egne tal

Det afsluttede projekt, samt 2 af de nye projekter, er forsikringsager, og de har derfor en bevilling på 0 kr. Projekterne har registeret forbrug, men forbruget nulstilles når forsikringselskabet udbetaler erstatningen.

7.8. Formålsskonto 85.50 Erhvervsområdet

På dette formålssområde findes to hovedkonti. Hovedkonto 85.50.01 Servicehuse med 5 projekter og hovedkontoen 85.50.10 NUKA, renovering af freonanlæg med 1 projekt.

Tabel 7.7 Bevilling og forbrug, formålsskonto 85.50, mio. kr.

Erhverv	Totalbevilling	Rest 2007	Disp. 2008	Forbrug 2008	Rest 2008	Forbrug i %	Bevilling 09-12	Antal projekter
	29,7	-0,3	-0,3	0,0	-0,3	0,0	0,0	6

Kilde: Redegørelse om AR-fond 2007, egne tal

7.9. Formålsskonto 86.60 Sundhedsvæsenet

Den samlede forsinkelse er på 19,0 mio. kr. og er vokset med 12,9 mio. kr. i løbet af 2008. Denne forøgelse skyldes bevilling til DIH 3. etape, som er økonomisk forsinket på grund af fondsprojektet.

Tabel 7.8 Bevilling og forbrug, formålsskonto 86.60, mio. kr.

Sundhedsvæsenet	Totalbevilling	Rest 2007	Disp. 2008	Forbrug 2008	Rest 2008	Forbrug i %	Bevilling 09-12	Antal projekter
	110,8	6,1	28,0	9,0	19,0	32,1	36,0	12

Kilde: Redegørelse om AR-fond 2007, egne tal

På hovedkontoen findes også fondsprojektet vedrørende DIH. Projektet har en bevilling på 0 kr. og er oprettet for at styre projektet økonomisk.

7.10. Formålsskonto 87.11 Særlige formål

Indenfor formålsskonto 87.11 Særlig formål er der 4 projekter. Projekterne vedrører tilskud til vej anlæg Nuuk Kommune, Kloaknettet i Kangerlussuaq, NIN-it system og Handicaptilgang, forundersøgelser.

Tabel 7.9 Bevilling og forbrug, formålsskonto 87.11, mio. kr.

Særlig formål	Totalbevilling	Rest 2007	Disp. 2008	Forbrug 2008	Rest 2008	Forbrug i %	Bevilling 09-12	Antal projekter
	26,2	0,3	4,2	1,4	2,8	32,9	0	4

Kilde: Redegørelse om AR-fond 2007, egne tal

7.11. Formålsskonto 87.73 Infrastruktur

Formålsskontoen indeholder 2 områder under forskellige hovedkonti: Havneområdet og Flyvepladser mm. (dækkende både lufthavne og heliports).

Den samlede forsinkelse på havneområdet er på 6,7 mio. kr. De 2 største forsinkelser er på 2,1 mio. kr. vedrørende renovering af atlantkaj i Paamiut og byggemodning, Vestervig, Nuuk på 2,4 mio. kr.

Antallet af projekter indenfor havneområdet er ændret fra 23 ultimo 2007 til 7 ultimo 2008.

Tabel 7.10 Bevilling og forbrug hovedkonto 87.73.10 og 87.73.11, mio. kr.

Havne	Totalbevilling	Rest 2007	Disp. 2008	Forbrug 2008	Rest 2008	Forbrug i %	Bevilling 09-12	Antal projekter
	19,2	15,0	13,1	6,4	6,7	48,6	-0,4	7

Kilde: Redegørelse om AR-fond 2007, egne tal

Tabel 7.11 Bevilling og forbrug, hovedkonto 87.73.20-23, mio. kr.

Flyvepladser mm.	Totalbevilling	Rest 2007	Disp. 2008	Forbrug 2008	Rest 2008	Forbrug i %	Bevilling 09-12	Antal projekter
	478,2	56,5	68,0	19,3	48,7	28,4	12,5	43

Kilde: Redegørelse om AR-fond 2007, egne tal

Af den samlede forsinkelse på 48,7 mio. kr. tegner 4 projekter sig for næsten 38,9 mio. kr. jf. afsnit 3 om henlæggelser. De 4 projekter er: Banerenovering i Narsarsuaq, Paamiut Lufthavn, Udvidelse af terminalbygning i Kangerlussuaq og Radiofyrenoveringer, diverse steder.

7.12. Formålsskonto 87.71 Offentlig arbejder, tilskud og 89.71 Offentlige arbejder, udlån (el, vand og varme)

Bevillingerne på denne formålsskonto administreres af Nukissiorfiit, undtagen et enkelt projekt, Vandkraftsundersøgelse, som står på en særskilt hovedkonto 87.71.35 Vandkraftsundersøgelser. Der er ingen forsinkelse på dette projekt.

Tabel 7.12 Bevilling og forbrug, formålsskonto 87.71 og 89.71 (uden 87.71.35), mio. kr.

Offentlige arbejder	Totalbevilling	Rest 2007	Disp. 2008	Forbrug 2008	Rest 2008	Forbrug i %	Bevilling 09-12	Antal projekter
	1.135,2	133,9	470,3	352,3	118,1	74,9	92,8	40

Kilde: Redegørelse om AR-fond 2007, egne tal

Af forsinkelsen på 118,1 mio. kr. stammer de 89% fra 3 projekter, nemlig Dieselelværk, Paamiut, Nyt kraftvarmeværk, Maniitsoq og Vandkraftværk, Sisimiut. Se afsnit 3 om henlæggelser og bilag 7, Nukissiorfiits redegørelse.

7.13. Formålsskonto 87.72 Boliger, tilskud og 89.72 Boliger, udlån

Formålsskonto 87.72 omfatter 16 hovedkonti, og 89.72 omfatter 3 hovedkonti. 87.72 omfatter blandt andet reinvestering i hjemmestyrets udlejningsejendomme, særlig renovering, støttet kommunal udlejningsbyggeri og boligprogram for bygder og ydredistrikter. 89.72 omfatter udlån til boligstøttehuse, renovering og særlig vedligehold, samt støttet privat boligbyggeri og erstatningsbyggeri.

Tabel 7.13 Bevilling og forbrug, formålsskonto 87.72 og 89.72, mio. kr.

Boliger	Totalbevilling	Rest 2007	Disp. 2008	Forbrug 2008	Rest 2008	Forbrug i %	Bevilling 09-12	Antal projekter
	2.240,3	353,3	691,5	259,6	431,9	37,5	253,0 ²⁶	112

Kilde: Redegørelse om AR-fond 2007, egne tal

Tilskudsbevillingerne (87.72) udgør 46,5% af de samlede overførte midler til brug i 2009 indenfor boligområdet. Af forsinkelsen på 201,0 mio. kr. indenfor tilskud til boligbyggeri, udgør hovedkonto 87.72.12 Særlig renovering med 56,6 mio. kr. størstedelen. Derudover vedrører 52,8 mio. kr. hovedkonto 87.72.22 Boligprogram for bygder og ydredistrikter og 38,8 mio. kr. vedrører hovedkonto 87.72.21 Støttet kommunalt udlejningsbyggeri.

Se også afsnit 5 vedrørende boligområdet.

²⁶ Beløbet er inklusiv de 2 projekter som først har en bevilling i 2009, men som er med i AR-fonden i 2008, da der er afholdt forbrug i 2008. Det drejer sig om 2 projekter Støttet kommunal udlejningsbyggeri 2009 på hovedkonto 87.72.21 og Boligstøtte, udlån til renovering og særlig vedligehold 2009 på hovedkonto 89.72.21.

8. Opfyldelse af målsætninger for 2008

I forbindelse med udarbejdelsen af redegørelsen for 2007, blev der opstillet en række fremadrettede generelle målsætninger for AR-fonden og Hjemmestyrets anlægsarbejde. Herunder opsummeres målsætningerne, og der gives en status på gennemførelsen af de enkelte målsætninger:

Målsætning	Status
Undgå nye forsinkelser i AR-fonden for Hjemmestyrets anlægsopgaver gennem en forbedret planlægning og budgetlægning.	Forbruget er en smule højere end i 2007 (859 mio. kr.), men da bevillingen i 2008 er nær 970 mio. kr., er der ikke indhentet noget af den tidligere forsinkelse.
Aflægge regnskab på afsluttede projekter, herunder specifikt især på MIFRESTA-projekterne.	I 2008 er der afsluttet/aflyst i alt 118 projekter, så der ultimo 2008 er 373 igangværende projekter ²⁷ . Vedrørende MIFRESTA-projekterne er der udarbejdet byggeregnskaber på alle projekter på nær et projekt. Byggeregnskab på dette forventes udarbejdet i løbet af 2009.
Revidering af lovgivningen indenfor byggemodningsområdet, så der er klare myndighedsdefinitioner, forskrifter, samt en betalingsmodel. Endvidere indarbejdes projektspecifik byggemodning.	Arbejder pågår.

²⁷ Der er pr. 1. april 2009 fremsendt i alt 55 byggeregnskaber på afsluttede projekter til udtagning fra AR-fonden til DcR.

9. Målsætninger for 2009

I Finanslov 2005-2009 er der defineret tre hovedindsatsområder indenfor Hjemmestyrets anlægsinvesteringer for 2005-2012: Folkeskolerne, boliger og forsyningsområdet. Derudover er anlægsreserven reserveret til anlæg på social-, videreuddannelse, kollegie- og sundhedsområdet i Finanslov 2009.

Selvom bevillingen til boligområdet i FL 2009 er nedsat, er målet om 1.000 boliger i løbet af 3 år stadig gældende. Derfor er boligområdet stadig et hovedindsatsområde.

Ressortdepartementerne er ansvarlige for, at der er udarbejdet sektorplaner/udbygningsplaner. Ejendoms & Beredskabsstyrelsen under Departementet for Infrastruktur og Miljø yder støtte og rådgivning til udarbejdelsen af disse. På nuværende tidspunkt er der sektorplaner/udbygningsplaner indenfor følgende områder:

- Familieområdet (alderdomshjem og landsdækkende institutioner)
- Folkeskoler
- Kollegier
- Sundhedsvæsenet
- Havneudbygningsplan
- Boligområdet (Hjemmestyre ejede)
- Forsyningsområdet (Nukissiofiit's 10-års plan)

Sektorplanerne er udarbejdet i samarbejde med de enkelte ressortområder på baggrund af vægtede behov af det pågældende områdes behov og nedslidningsgrad.

På nogle områder, herunder folkeskoleområdet, dele af kollegieområdet og familieområdet, overdrages bygningerne til de respektive kommuner efter byggeriets afslutning. Kommunerne sørger for efterfølgende drift og vedligeholdelse. Kommunerne har vedligeholdelsespligten, så der i fremtiden ikke burde opstå så store renoveringsbehov, som det er tilfældet indenfor fx folkeskoleområdet, hvilket har givet en stor investeringsbyrde for Landskassen.

Renoveringen af de hjemmestyre ejede boliger er foretaget på baggrund af A/S Boligselskabet INI's renoveringsplan 2000. På baggrund af boligernes stand er der udarbejdet en prioriteret liste. Listen opdateres løbende, efterhånden som renoveringer af de enkelte boliger færdiggøres. I 2007 er det samlede renoveringsbehov på de hjemmestyre og kommunalt ejede boliger vurderet til at være på 2,5 mia. kr. De nyeste erfaringer fra flere byer viser, at det ofte ikke er lønsomt at renovere. I stedet er det mere lønsomt at sanere boliger og i stedet opføre nybyggeri.

På boligområdet prioriteres andelsboligbyggeri og 20/20/60-nybyggeri højt, idet den private medfinansiering af boligbyggerierne betyder, at der kan opføres et større antal boliger indenfor den afsatte bevilling, da Hjemmestyret skal afsætte færre midler pr. bolig. Herved bliver der opført et større antal boliger, end hvis Hjemmestyret selv stod for byggerierne.

I den forbindelse er Hjemmestyret begyndt aktivt at gå ind i boligbyggeri. Dette sker ved at Hjemmestyret indgår som andelshaver, og senere sælger boligerne til private.

Indenfor forsyningsområdet, der administreres af Nukissiorfiit, prioriteres investeringerne, så der i videst muligt omfang tages hensyn til forsyningsikkerheden. På baggrund af anlæggenes stand og udviklingen i byerne, har Nukissiorfiit udarbejdet en 10-årsplan, som løbende revideres. Herudover fokuseres meget på vandkraft. Forsyningsområdet (hovedkonti 87.71.32, 87.71.37, 89.71.40 og 89.71.41) vil udgå, såfremt Nukissiorfiit omdannes til et aktieselskab. Det vil ske ved, at de ikke forbrugte midler i AR-fonden udbetales som lån til Nukissiorfiit. Herefter vil Nukissiorfiit aflægge reviderede regnskaber til AR-fonden for alle deres projekter, så alle Nukissiorfiits projekter kan udtages af AR-fonden.

På nogle få områder er der ikke udarbejdet sektorplaner/udbygningsplaner. Det gælder blandt andet for servicehuse og for miljøområdet. For servicehuse gælder, at byggeri af servicehuse i bygder, hvor der ikke er servicehuse, prioriteres før udvidelse af eksisterende servicehuse. Der har siden 2005 ikke været anvendt midler indenfor området.

Landsstyreområdet for miljø fremlagde på EM 2008 en Affaldshandlingsplan. På baggrund af ordførererindlæg under behandlingen, samt drøftelser med kommunerne, søges handlingsplanen indarbejdet i FFL 2010.

9.1. Generelle målsætninger for Hjemmestyrets anlægsarbejde

Landsstyret har defineret følgende målsætninger for den generelle anlægsadministration.

- Undgå nye forsinkelser i AR-fonden for Hjemmestyrets anlægsopgaver gennem en forbedret planlægning og budgetlægning. Da der ved FL 2009 er afsat en samlet bevilling til anlægsområdet (80-89) på 815,25 mio. kr., anses det for muligt, at henlæggelserne i AR-fonden i løbet af 2009 vil blive formindsket.
- Fortsætte med aflæggelsen af byggeregnskaber, så antallet af projekter i AR-fonden nedbringes.
- Afklare med departementsområdet for Finanser og Udenrigsanliggender hvorledes den fremtidige struktur vedrørende kommunefordeling af anlægsprojekter skal opstilles. Dette både i henhold til FFL 2010 og nærværende redegørelse.
- Overdrage flere projekter til de 4 nye storkommuner.
- På EM 2009 forventes Forslag til landstingslov om indhentning af tilbud i bygge- og anlægssektoren fremlagt.

Bilag 1

Aflyste projekter

Bilag 1: Aflyste projekter

Hovedkonto	Sted	P.nr.	Projekttitel	Totalbevilling	Forsinkelse		TB 2008	Samlet bevilling 2008	Disponibel i 2008	Forbrug i 2008	Akkumuleret forbrug 2008
					2007	FL 2008					
758622	180	13107	Affaldsforbrændingsanlæg, Tasiilaq	0	10.000.000		-10.000.000	-10.000.000	0	0	0
815470	999	87402	Prisændringer	0	100.000		-100.000	-100.000	0	0	0
833013	080	40042	Uillut, Sisimiut	0	0		0	0	0	0	0
833013	080	40043	Pilutaq, Sisimiut	0	0		0	0	0	0	0
844010	996	50093	Diverse skoler, nyanlæg og renovering, 2008	0	0	34.000.000	-34.000.000	0	0	0	0
871106	996	73002	5-års eftersyn, 2008	0	0	500.000	-500.000	0	0	0	0
877310	017	24109	Ny anløbsbro, Alluitsoq	0	3.850.000		-3.850.000	-3.850.000	0	0	0
877310	180	24108	Belægningsforstrækning, Tasiilaq	0	600.000		-600.000	-600.000	0	0	0
8 I alt				0	14.550.000	34.500.000	-49.050.000	-14.550.000	0	0	0

Bilag 2

Afsluttede projekter

Bilag 2: Afsluttede projekter

Hovedkonto	Sted	P.nr.	Projektitel	Totalbevilling	Samlet		Disponibel i 2008	Forbrug i 2008	Akкумуляeret forbrug 2008	Forbrug i % af totalbevillingen	Note	Rest ift. totalbevilling	Forsinkelse 2008
					Forsinkelse 2007	bevilling 2008							
758623	080	13203	Modtagestation, Sisimiut	1.815.000	226	0	226	0	1.814.774	100,0%		226	226
758623	120	13106	Affaldsforbrændingsanlæg, Ilulissat	14.500.000	0	0	0	0	14.500.000	100,0%		0	0
811070	999	91002	Indførelse af miljøsikring i byggeriet	400.000	0	0	0	0	400.000	100,0%	1	0	0
811070	999	91003	Miljø- og kvalitetscertificering af virksomheder	175.000	-2.818	0	-2.818	0	177.818	101,6%	1	-2.818	-2.818
811070	999	91004	Kurser i miljørigtig projektering	675.000	25.530	0	25.530	0	649.470	96,2%		25.530	25.530
811070	999	91006	Krav i forbindelse med licitation	55.000	0	0	0	0	55.000	100,0%		0	0
811070	999	91010	Energiforsyningsstrategi	3.000.000	0	0	0	0	3.000.000	100,0%		0	0
811070	999	91011	Praktikvejlederforsøg	1.050.000	-41.519	0	-41.519	0	1.091.519	104,0%	1	-41.519	-41.519
811070	999	91012	Hvervekampagne	500.000	0	0	0	0	500.000	100,0%		0	0
811070	999	91013	Frafald i bygge- og anlægssektoren 2	194.000	0	0	0	0	194.000	100,0%		0	0
811070	999	91016	Koordineringssekretariat for Uddannelse og Arbejdskraft	2.250.000	-40.943	0	-40.943	0	2.290.943	101,8%	1	-40.943	-40.943
811070	999	91017	Gr. Vandressourcer i undergrunden	2.000.000	-70.126	0	-70.126	0	2.070.126	103,5%	1	-70.126	-70.126
811070	999	91018	Planlægning og udvikling af bygge- og anlægsområdet	2.000.000	-18.748	0	-18.748	0	2.018.748	100,9%	1	-18.748	-18.748
811070	999	91020	Radon i grønlandske boliger	1.170.000	1.550	0	1.550	0	1.168.450	99,9%		1.550	1.550
813661	100	18313	Etab. af fjernvarmeledningsnet ifm etab. af affaldsforbrændingsanlæg, Aasiaat	10.262.000	-809	0	-809	0	10.262.809	100,0%	1	-809	-809
814072	080	97079	Demonst. Projekt ren af GEUS hus, Sisimiut	1.905.000	-360	0	-360	0	1.905.360	100,0%	1	-360	-360
814073	033	97022	Bygningsrenovering, Narsarsuaq	3.170.000	80.260	0	80.260	0	3.089.740	97,5%		80.260	80.260
814073	184	97009	Bygningsrenovering, Kulusuk	2.408.000	935	0	935	0	2.407.065	100,0%		935	935
814172	073	31004	Efterisolering gulv, loft, skole Kangaamiut	165.000	0	0	0	0	165.000	100,0%		0	0
814172	100	31016	Facaderenovering af GU, Aasiaat	312.000	148	0	148	0	311.852	100,0%		148	148
814572	100	18307	Renovering af undercentraler samt udbyg. af kedelcentral, Aasiaat	2.500.000	40.056	0	40.056	0	2.459.944	98,4%		40.056	40.056
816174	999	29102	Tilstandsregistrering af kloakker	1.275.000	25.525	0	25.525	0	1.249.475	98,0%		25.525	25.525
816361	060	13108	Renovering af affaldsforbrændingsanlæg, Nuuk	1.400.000	0	0	0	0	1.400.000	100,0%		0	0
817070	999	90007	Afdækning af sæson, vandringer og arbejdsløshed i b&a	250.000	0	0	0	0	250.000	100,0%		0	0
817070	999	90008	Afdækning af den potentielle arbejdsstyrkes uddannelsesmæssige kvalifikationer	250.000	0	0	0	0	250.000	100,0%		0	0
817070	999	90011	Undersøgelse af hvem der får en uddannelse	368.000	0	0	0	0	368.000	100,0%	1	0	0
817070	999	90012	Forbedring af energistatistikken	1.050.000	0	0	0	0	1.050.000	100,0%		0	0
817070	999	90016	Analyse af arbejdskraftsindholdet i renoveringsopgaver og nybyggeri	50.000	7.375	0	7.375	0	42.625	85,3%		7.375	7.375
833013	180	40028	Prinsesse Margrethe Børnehjem, Tasiilaq	25.200.000	212.408	0	212.408	0	24.987.592	99,2%		212.408	212.408
833013	996	40019	Behandlingshjem til børn og unge	9.785.000	-52.939	0	-52.939	0	9.837.939	100,5%	1	-52.939	-52.939
844009	060	51008	Handelsskolen i Nuuk	58.000	-65	0	-65	0	58.065	100,1%	1	-65	-65
844010	010	94028	Skolen i Nanortalik	2.800.000	4.406	0	4.406	0	2.795.594	99,8%		4.406	4.406
844010	051	94005	Ren ombygning udvid skolen, Arsuk	8.400.000	81.277	0	81.277	0	8.318.723	99,0%		81.277	81.277
844010	070	94031	Kilaaseeraq skolen Maniitsoq	3.780.000	21.658	0	21.658	0	3.758.342	99,4%		21.658	21.658
844010	110	94027	Ren. Skolen Qasigianniguit	4.300.000	-133.907	0	-133.907	0	4.433.907	103,1%	1	-133.907	-133.907
844010	170	50048	Skole Qaanaaq	40.400.000	-161.240	0	-161.240	0	40.561.240	100,4%	1/4	-161.240	-161.240
844010	170	94021	Renovering skolen i Qaanaaq	6.600.000	75.131	0	75.131	0	6.524.869	98,9%	4	75.131	75.131
844010	174	50086	Skole i Siorapaluk	5.200.000	-28.257	0	-28.257	0	5.228.257	100,5%	1	-28.257	-28.257
844014	996	55013	Kultur- og uddannelsebyggeri, vedligehold	2.954.504	500	0	500	0	2.954.004	100,0%		500	500
844015	010	52026	Køb af hus til kollegieformål, Nanortalik	1.487.000	36.770	0	36.770	0	1.450.230	97,5%		36.770	36.770
844015	060	52011	Kollegie 60 enheder Nuuk	46.000.000	596.504	0	596.504	0	45.403.496	98,7%		596.504	596.504
844015	060	59001	Kollegier i Nuuk, Renovering	18.550.000	-331.442	0	-331.442	0	18.881.442	101,8%	1	-331.442	-331.442
844015	999	52012	Inventar til kollegier Grønland	13.630.000	-261.519	0	-261.519	0	13.891.519	101,9%	1	-261.519	-261.519
844017	123	41027	Aldersintegreret 24 pladser, Saqqaq	1.855.000	-405	0	-405	0	1.855.405	100,0%	1	-405	-405
844501	152	58033	Kirke i Qaarsut	2.969.000	46.008	0	46.008	0	2.922.992	98,5%		46.008	46.008
844501	161	58032	Genopførelse af kirken i Upernavik Kujalleq	0	57.223	0	57.223	0	-57.223		6	57.223	57.223
844501	996	58029	Kirken Vedligehold	2.211.873	278	0	278	0	2.211.595	100,0%		278	278

Bilag 2: Afsluttede projekter

Hovedkonto	Sted	P.nr.	Projekttitel	Samlet						Forbrug i % af totalbevillingen	Note	Rest ift.	
				Totalbevilling	Forsinkelse 2007	bevilling 2008	Disponibel i 2008	Forbrug i 2008	Akkumuleret forbrug 2008			totalbevilling	Forsinkelse 2008
844501	996	96006	Renovering m.m.	2.165.000	68.652	0	68.652	0	2.096.348	96,8%		68.652	68.652
855001	124	45022	Servicehus, Ilimanaq	1.689.000	-50	0	-50	0	1.689.050	100,0%	1	-50	-50
866001	035	49030	Bygdekonsultation, Qassarsuk	2.046.807	88.568	0	88.568	0	1.958.239	95,7%		88.568	88.568
866001	060	46009	Laboratorium DIH, Nuuk	41.325.000	-17.725	0	-17.725	0	41.342.725	100,0%	1	-17.725	-17.725
866001	184	49034	Bygdekonsultation, Kulusuk	2.276.183	-255	0	-255	0	2.276.438	100,0%	1	-255	-255
871104	170	78006	Vejdæmning over elven, Qaanaaq	1.500.000	-32.573	0	-32.573	0	1.532.573	102,2%	1	-32.573	-32.573
871104	170	78013	Vejdæmning over elven, Qaanaaq	1.515.000	-418	0	-418	0	1.515.418	100,0%	1	-418	-418
877132	060	17453	Vandværk, Qinnqorput, Nuuk	15.500.000	-4.002.680	0	-4.002.680	0	19.502.680	125,8%	1/4	-4.002.680	-4.002.680
877137	020	17403	Område A9, Qaqortoq	3.300.000	74.373	0	74.373	0	3.225.627	97,7%		74.373	74.373
877137	061	97025	Renovering vandværk, Qeqertarsuatsiaat	2.000.000	248.350	0	248.350	0	1.751.650	87,6%		248.350	248.350
877137	070	16019	Udvidelse af el- og vandforsyning, Maniitsoq	241.000	701	0	701	0	240.299	99,7%		701	701
877137	073	21056	Udbygning vandledningsnet Kangaamiut	800.000	-31.733	0	-31.733	0	831.733	104,0%	1	-31.733	-31.733
877137	083	97113	Udskiftning generatoranlæg, Sarfannguit	500.000	71.662	0	71.662	0	428.338	85,7%		71.662	71.662
877137	120	97467	Vandværk, Ilulissat	28.544.000	539.780	0	539.780	0	28.004.220	98,1%		539.780	539.780
877137	124	21061	Ny vandforsyning helårsledning, Ilimanaq	4.500.000	0	0	0	0	4.500.000	100,0%	4	0	0
877213	020	97086	Renovering B-165, Qaqortoq	54.000	250	0	250	0	53.750	99,5%		250	250
877213	030	31008	Renovering B-878, B-879 og B-880, Narsaq	597.000	-15	0	-15	0	597.015	100,0%	1	-15	-15
877213	060	31010	Renovering B-1245, Nuuk	842.000	526	0	526	0	841.474	99,9%		526	526
877213	060	97087	Renovering Blok Q, R og S, Nuuk	1.068.000	67	0	67	0	1.067.933	100,0%		67	67
877213	070	97090	Renovering af B-660, B-661, B-662 og B-663 Maniitsoq	587.000	-156	0	-156	0	587.156	100,0%	1	-156	-156
877213	110	97014	Renovering B-252 & B-343, Qasigiannnguit	900.000	-8.632	0	-8.632	0	908.632	101,0%	1	-8.632	-8.632
877213	150	97078	Boligrenovering, Uummannaq	3.850.000	93.772	0	93.772	0	3.756.228	97,6%		93.772	93.772
877215	060	34214	14 boliger, Qenertunnguit, Nuuk	7.502.000	709	0	709	0	7.501.291	100,0%		709	709
877215	060	34218	6 boliger Nunamiut, Nuuk	3.150.000	0	0	0	0	3.150.000	100,0%		0	0
877215	060	34224	6 boliger Uppik, Nuuk	3.150.000	0	0	0	0	3.150.000	100,0%		0	0
877215	120	34501	8 Boliger Nakkaleqaaq, Ilulissat	3.700.000	125.750	0	125.750	0	3.574.250	96,6%		125.750	125.750
877215	120	34502	9 Boliger Nuka, Ilulissat	4.800.000	75.000	0	75.000	0	4.725.000	98,4%		75.000	75.000
877215	999	34017	Afslutning af gamle projekter	1.650.000	-258	0	-258	0	1.650.258	100,0%	1	-258	-258
877222	190	39029	Fælleshus, Ittoqqortoormiit	200.000	828	0	828	0	199.172	99,6%		828	828
877302	999	25042	Vejforbindelse Narsarsuaq-Narsaq-Qaqortoq og Kangerlussuaq-Sisimiut	1.200.000	498	0	498	0	1.199.502	100,0%		498	498
877310	010	24059	Udfyldningskaj, Nanortalik	133.000	298	0	298	0	132.702	99,8%		298	298
877310	018	24004	Nyt kajanlæg, Alluitsup Paa	9.691.000	-485	0	-485	0	9.691.485	100,0%	1	-485	-485
877310	060	24028	Cost-benefit analyse, Nuuk havn	20.000	83	0	83	0	19.917	99,6%		83	83
877310	060	24043	Renovering gammel Atlantkaj, Nuuk	3.800.000	7.364	0	7.364	0	3.792.636	99,8%		7.364	7.364
877310	060	24044	Renovering kutterkaj, Nuuk	3.927.000	601	0	601	0	3.926.399	100,0%		601	601
877310	100	24035	Ny kutterkaj, Aasiaat	21.450.000	-186.235	0	-186.235	0	21.636.235	100,9%	1	-186.235	-186.235
877310	100	24048	Udvidelse containerplads, Aasiaat	3.166.000	1.684	0	1.684	0	3.164.316	99,9%		1.684	1.684
877310	140	24101	Havneanlæg, etabl. Forsyningsl.	4.450.000	0	0	0	0	4.450.000	100,0%	1	0	0
877310	150	24007	Ny fiskeri/atlantkaj, Uummannaq	5.800.000	44.066	0	44.066	0	5.755.934	99,2%		44.066	44.066
877310	150	24039	Atlantkaj, Uummannaq	1.000	-350	0	-350	0	1.350	135,0%	1	-350	-350
877310	160	24013	Skonner/fiskerikaj Upernavik	30.583.000	-14.112	0	-14.112	0	30.597.112	100,0%	1	-14.112	-14.112
877310	170	24056	Forbedr af losseforhold, Qaanaaq	101.000	857	0	857	0	100.143	99,2%		857	857
877310	996	24049	Diverse mindre opgaver	2.563.000	-426	0	-426	0	2.563.426	100,0%	1	-426	-426
877310	996	24060	Diverse mindre opgaver, 2003	3.917.000	119	0	119	0	3.916.881	100,0%		119	119
877310	999	24006	Forundersøgelser, havneanlæg	1.503.000	414	0	414	0	1.502.586	100,0%		414	414

Bilag 2: Afsluttede projekter

Hovedkonto	Sted	P.nr.	Projekttitel	Samlet		Disponibel i 2008	Forbrug i 2008	Akkumuleret forbrug 2008	Forbrug i % af totalbevillingen	Note	Rest ift. totalbevilling	Forsinkelse 2008
				Forsinkelse 2007	bevilling 2008							
877319	996	23002	Forundersøgelser for diverse trafik anlæg	1.665.000	-239	0	-239	0	100,0%	1	-239	-239
877320	160	25176	Upernavik lufthavn	114.736.347	436.959	0	436.959	0	99,6%		436.959	436.959
877321	103	25089	Helistop, Akunnaaq	889.885	0	0	0	0	100,0%		0	0
877321	166	25054	Helistop, Nuussuaq	1.518.507	-152	0	-152	0	100,0%	1	-152	-152
877322	020	10930	Slidlagsbelægning Qaqortoq	1.308.000	-440	0	-440	0	100,0%	1	-440	-440
877322	020	25032	Landingsbane 1199m Qaqortoq	888.000	97.486	0	97.486	0	89,0%		97.486	97.486
877322	060	25034	Lufthavn Nuuk	1.000.000	37.831	0	37.831	0	96,2%		37.831	37.831
877322	170	25168	Gennemlysningsudstyr, Qaanaaq	437.000	433	0	433	0	99,9%		433	433
877322	196	25043	Flytning af lufthavnen i Nerlerit Inaat til Ujarassuit	500.000	21.233	0	21.233	0	95,8%		21.233	21.233
897140	060	17764	Vandværk, Qinngorput, Nuuk, udlån	6.000.000	4.202.345	0	4.202.345	0	30,0%	4	4.202.344,72	4.202.345
897140	100	16013	Optimering af restvarme udnyttelse på reserveværk, Aasiaat	2.200.000	243.608	0	243.608	0	88,9%		243.608	243.608
897140	100	99015	Renov. SRO-anlæg, Aasiaat	3.600.000	5.085	0	5.085	0	99,9%		5.085	5.085
897140	124	21074	Ny vandforsyning helårsledning, Ilimanaq, udlån	2.475.000	128.018	0	128.018	0	94,8%	4	128.018	128.018
897211	020	37021	5 boliger, Sam-Byg Kujataani Aps, Qaqortoq	1.060.500	0	0	0	0	100,0%		0	0
897211	020	37023	1 bolig, L. Lundblad, Qaqortoq	192.800	36	0	36	0	100,0%		36	36
897211	080	34030	10 boliger, Mikisoq, Sisimiut	5.250.000	0	0	0	0	100,0%		0	0
897211	996	37100	10/40/50 Byggeri	2.124.061	402	0	402	0	100,0%		402	402
897211	998	37019	Sagsbestemte omkostninger	45.000	-5.003	0	-5.003	0	111,1%	1	-5.003	-5.003
110 I alt afsluttede projekter				629.476.467	2.485.141	0	2.485.141	0	626.991.326	99,6%	2.485.141	2.485.141

Note 1: Merforbruget på projekterne er indenfor grænsen for hvornår der kan undlades at søge bevillingsmæssig dækning.

Note 2: Tillægsbevillingsansøgning under udarbejdelse

Note 3: Merforbruget skyldes fejlkonteringer og er rettet / rettes i 2009.

Note 4: Projektet skal ses i sammenhæng med andet projekt og der er totalt set ikke merforbrug

Note 5: Godkendt tillægsbevilling i 2008 (lagt ind som FL 2008 bevilling)

Note 6: Se skreven forklaring i afsnit 7

Bilag 3

Oversigt over samtlige projekter i hovedkontoorden

Bilag 3: Samtlige igangværende projekter

Hovedkonto	Sted	P.nr.	Projektitel	Totalbevilling	Forsinkelse 2007	Samlet bevilling 2008	Disponibel i 2008	Forbrug i 2008	Akkumuleret forbrug 2008	Forbrug i % af totalbevillingen	Note	Rest ift. totalbevilling	Forsinkelse 2008	Bevilling 2009-2012
011014	060	10019	Udvidelse af Landstinget	3.379.000	16.692.208	-16.621.000	71.208	146.658	3.454.450	102,2%	1	-75.450	-75.450	0
011014	1	1	Reserve til ny landstingsal	3.379.000	16.692.208	-16.621.000	71.208	146.658	3.454.450	102,2%		-75.450	-75.450	0
011120	060	10018	Adm. bygning, landstingets ombudsmand	8.778.000	4.642.446	3.314.000	7.956.446	6.442.556	7.264.110	82,8%		1.513.890	1.513.890	0
011120	1	1	Landstingets ombudsmand, anlæg	8.778.000	4.642.446	3.314.000	7.956.446	6.442.556	7.264.110	82,8%		1.513.890	1.513.890	0
758620	996	14101	Renovering af olieberedskab	400.000	69	0	69	0	399.931	100,0%		69	69	0
758620	996	14102	Etablering af modtagefaciliteter	500.000	183.600	0	183.600	0	316.400	63,3%		183.600	183.600	0
758620	999	14001	Indkøb af olieberedskab	5.564	647	0	647	0	4.917	88,4%		647	647	0
758620	3	3	Miljø, anlæg	905.564	184.317	0	184.317	0	721.247	79,6%		184.317	184.317	0
758621	021	13022	Forbrændingsanlæg, Saarloq	329.000	-358	0	-358	0	329.358	100,1%	1	-358	-358	0
758621	051	13023	Forbrændingsanlæg, Arsuk	400.000	0	0	0	0	400.000	100,0%		0	0	0
758621	092	13036	Forbrændingsanlæg, Attu	360.000	1.747	0	1.747	0	358.253	99,5%		1.747	1.747	0
758621	096	13024	Forbrændingsanlæg, Niaqornaarsuk	485.000	5.500	0	5.500	0	479.500	98,9%		5.500	5.500	0
758621	110	13019	Forbrændingsanlæg, Qasigianguit	433.000	45	0	45	0	432.955	100,0%		45	45	0
758621	121	13025	Forbrændingsanlæg, Qqaatsut	448.000	0	0	0	0	448.000	100,0%		0	0	0
758621	122	13026	Forbrændingsanlæg, Qeqertaq	400.000	0	0	0	0	400.000	100,0%		0	0	0
758621	124	13027	Forbrændingsanlæg, Ilimanaq	415.000	121.500	0	121.500	0	293.500	70,7%		121.500	121.500	0
758621	140	13066	Pilotprojekt modtagefac. Qeqertarsuaq	400.000	400.000	0	400.000	0	0	0,0%		400.000	400.000	0
758621	143	13047	Forbrændingsanlæg, Kangerluk	450.000	93.489	0	93.489	0	356.511	79,2%		93.489	93.489	0
758621	150	13065	Pilotprojekt modtagefac. Uumannaq	600.000	177.388	0	177.388	177.388	600.000	100,0%		0	0	0
758621	155	13037	Forbrændingsanlæg, Ukkussissat	215.000	21.500	0	21.500	0	193.500	90,0%		21.500	21.500	0
758621	171	13029	Forbrændingsanlæg, Savissivik	430.000	30.541	0	30.541	0	399.459	92,9%		30.541	30.541	0
758621	183	13038	Forbrændingsanlæg, Isortoq	415.000	20.000	0	20.000	0	395.000	95,2%		20.000	20.000	0
758621	996	13063	Pilotprojekt transport affald	500.000	500.000	0	500.000	0	0	0,0%		500.000	500.000	0
758621	998	13039	Renovering af bygdeforbrændingsanlæg	477.000	-278	0	-278	0	477.278	100,1%	1	-278	-278	0
758621	999	13001	Affaldsbortskaffelse	17.461.000	0	0	0	0	17.461.000	100,0%		0	0	0
758621	17	17	Miljøteknologi, anlæg	24.218.000	1.371.074	0	1.371.074	177.388	23.024.314	95,1%		1.193.686	1.193.686	0
758623	020	13101	Byforbrændingsanlæg, Qaqortoq	55.049	0	0	0	0	55.049	100,0%		0	0	0
758623	020	13202	Modtagestation, Qaqortoq	2.000.000	0	0	0	0	2.000.000	100,0%		0	0	0
758623	060	13062	Modtagestation for affald, Nuuk	3.000.000	0	0	0	0	3.000.000	100,0%		0	0	0
758623	080	13103	Affaldsforbrændingsanlæg, Sisimiut	14.300.000	-36	0	-36	0	14.300.036	100,0%	1	-36	-36	0
758623	100	13104	Affaldsforbrændingsanlæg, Aasiaat	12.990.000	-29.866	0	-29.866	0	13.019.866	100,2%	1	-29.866	-29.866	0
758623	100	13204	Modtagestation, Aasiaat	2.000.000	0	0	0	0	2.000.000	100,0%		0	0	0
758623	120	13206	Modtagestation for affald, Ilulissat	2.000.000	0	0	0	0	2.000.000	100,0%		0	0	0
758623	7	7	Tiiskud anlæg, affaldsbortskaff. i byer	36.345.049	-29.902	0	-29.902	0	36.374.951	100,1%		-29.902	-29.902	0
811070	999	91001	Arbejdsgruppe til ajourføring af bygningsreglementet	388.000	211.939	-212.000	-61	0	388.061	100,0%	1	-61	-61	0
811070	999	91005	Miljø- og kvalitetssikringskurser	3.577.000	173.724	-173.000	724	0	3.576.276	100,0%		724	724	0
811070	999	91007	Standardiseret udbudsmateriale herunder tilbudslistor	33.000	117.488	-117.000	488	0	32.512	98,5%		488	488	0
811070	999	91008	Videreførelse/supplering af DANCEA-projekt	399.000	100.831	-101.000	-169	0	399.169	100,0%	1	-169	-169	0
811070	999	91021	Autorisation for gas og vand	183.000	192.437	-192.000	437	0	182.563	99,8%		437	437	0
811070	999	91022	M. og K.-sikring f/medarbejder	76.000	53.998	-54.000	-2	0	76.002	100,0%	1	-2	-2	0
811070	6	6	Sektorprogram, overordnede rammebetingelser	4.656.000	850.417	-849.000	1.417	0	4.654.583	100,0%		1.417	1.417	0
813661	020	18006	Etabl. Fjernvarmel fra affaldsforb, Qaqortoq	2.694.000	206.012	-206.000	12	0	2.693.988	100,0%		12	12	0
813661	1	1	Sektorprogram, renoveringer af fjernvarmeledninger, miljøområdet	2.694.000	206.012	-206.000	12	0	2.693.988	100,0%		12	12	0
813673	082	18303	Renovering fjernvarmeledningsnet, Kangerlussuaq	8.763.000	-453.505	453.000	-505	114.600	8.878.105	101,3%	1	-115.105	-115.105	0
813673	1	1	Sektorprogram, renoveringer af fjernvarmeledninger, Trafikområdet	8.763.000	-453.505	453.000	-505	114.600	8.878.105	101,3%		-115.105	-115.105	0
814072	060	40030	Renovering Meeqat Illuat, Nuuk	416.000	144.220	-144.000	220	0	415.780	99,9%		220	220	0
814072	082	97035	Renovering B-669, Kangerlussuaq	9.930.000	-370.160	370.000	-160	0	9.930.160	100,0%	1	-160	-160	0
814072	2	2	Sektorprogram, bygningsrenovering, boligområdet	10.346.000	-225.940	226.000	60	0	10.345.940	100,0%		60	60	0

Bilag 3: Samtlige igangværende projekter

Hovedkonto	Sted	P.nr.	Projektitel	Totalbevilling	Forsinkelse 2007	Samlet bevilling 2008	Disponibel i 2008	Forbrug i 2008	Akkumuleret forbrug 2008	Forbrug i % af totalbevillingen	Note	Rest ift. totalbevilling	Forsinkelse 2008	Bevilling 2009-2012
814172	010	31109	Facaderenovering, Nanortalik	2.949.000	891.346	-891.000	346	0	2.948.654	100,0%		346	346	0
814172	1		Sektorplan, Renovering af klimaskærmen	2.949.000	891.346	-891.000	346	0	2.948.654	100,0%		346	346	0
815172	999	18312	Forsøgsprojekt, Individualisering af varme	713.000	137.643	-137.000	643	0	712.357	99,9%		643	643	0
815172	1		Sektorprogram, individualisering af varme	713.000	137.643	-137.000	643	0	712.357	99,9%		643	643	0
815272	999	17484	Forsøgsprojekt, Individualisering af vand	34.000	45.901	-46.000	-99	0	34.099	100,3%	1	-99	-99	0
815272	1		Sektorprogram, individualisering af vand	34.000	45.901	-46.000	-99	0	34.099	100,3%		-99	-99	0
815370	999	91019	Rammebevilling	140.000	722.078	-722.000	78	0	139.922	99,9%		78	78	0
815370	1		Sektorprogram, forbrugeroplysning	140.000	722.078	-722.000	78	0	139.922	99,9%		78	78	0
817070	999	90003	Analyse af fragtomkostningerne i byggeri	10.000	40.000	-40.000	0	0	10.000	100,0%		0	0	0
817070	999	90004	Oparbejdning af kvadratmeterprisindex	175.000	103.018	0	103.018	102.668	174.650	99,8%		350	350	0
817070	999	90005	Status på omsætningen i bygge- og anlægssektoren	20.000	80.000	-80.000	0	0	20.000	100,0%		0	0	0
817070	999	90006	Status på praktikpladssituationen	25.000	100.000	-100.000	0	0	25.000	100,0%		0	0	0
817070	999	90009	Beboerindflydelse på renoveringen	850.000	668.172	0	668.172	0	181.828	21,4%		668.172	668.172	0
817070	999	90010	Afdek. af mulige importsub. produktionsområder	2.000	197.725	-198.000	-275	0	2.275	113,8%	1	-275	-275	0
817070	999	90013	Emissioner fra affaldsforbrændingsanlæg i Grønland	1.940.000	190.000	-190.000	0	0	1.940.000	100,0%		0	0	0
817070	999	90015	Planlægning og monitorering	4.252.000	-93.203	0	-93.203	36.125	4.381.328	103,0%	1	-129.328	-129.328	0
817070	8		Sektorprogram, monitorering og planlægning	7.274.000	1.285.711	-608.000	677.711	138.793	6.735.082	92,6%		538.918	538.918	0
822401	060	90020	Nyt IT-system til skat	28.000.000	2.107.738	8.000.000	10.107.738	7.723.648	25.615.910	91,5%		2.384.090	2.384.090	0
822401	1		Nyt IT-system til skat	28.000.000	2.107.738	8.000.000	10.107.738	7.723.648	25.615.910	91,5%		2.384.090	2.384.090	0
833012	060	44032	Pleje- og Aktivitetscenteret Ippiarsuk, Nuuk	16.000.000	0	3.950.000	3.950.000	0	0	0,0%		16.000.000	3.950.000	12.050.000
833012	070	44029	Alderdomshjem Maniitsoq, 1. etape	26.816.000	2.137.100	1.000.000	3.137.100	3.007.724	26.686.624	99,5%		129.376	129.376	0
833012	090	44007	Alderdomshjem 12 pladser, Kangaatsiaq	1.300.000	0	0	0	0	1.300.000	100,0%		0	0	0
833012	110	44031	Ældre- og plejehjemmet, Qasigiannuit	25.700.000	11.737.212	6.000.000	17.737.212	14.582.549	16.545.337	64,4%		9.154.663	3.154.663	6.000.000
833012	140	94023	Renovering alderdomshjem Qeqertarsuaq	1.515.000	4.479	0	4.479	0	1.510.521	99,7%		4.479	4.479	0
833012	150	44021	Alderdomshjem Uummannaq, 1. etape	14.266.000	946.452	2.000.000	2.946.452	6.099.234	13.418.782	94,1%		847.218	-3.152.782	4.000.000
833012	6		Ældreinstitutioner	85.597.000	14.825.243	12.950.000	27.775.243	23.689.507	59.461.264	69,5%		26.135.736	4.085.736	22.050.000
833013	020	40027	Ny Ivaaraq og ombygning gamle Ivaaraq, Qaqortoq	30.825.000	3.916.940	1.900.000	5.816.940	6.375.000	31.383.060	101,8%	1	-558.060	-558.060	0
833013	020	40044	Boliger til autister, Qaqortoq	6.850.000		5.350.000	5.350.000	0	0	0,0%	5	6.850.000	5.350.000	1.500.000
833013	060	40031	Handicapsattelit, pilotprojekt, Nuuk	5.200.000	300.716	0	300.716	411.702	5.310.986	102,1%	1	-110.986	-110.986	0
833013	060	40033	Ombygning og udvidelse af Aja, Nuuk	5.300.000	4.910.000	0	4.910.000	605.435	995.435	18,8%		4.304.565	4.304.565	0
833013	060	40040	Uulinermit B-1271, Nuuk	1.000.000	0	1.000.000	1.000.000	970.450	970.450	97,0%		29.550	29.550	0
833013	070	40041	Satelit til handicappede, Maniitsoq	4.300.000	0	1.850.000	1.850.000	160.200	160.200	3,7%		4.139.800	1.689.800	2.450.000
833013	080	40035	R/O/U af Gertrud Rask Minde, Sisimiut	11.600.000	5.107.151	0	5.107.151	5.319.365	11.812.214	101,8%	1	-212.214	-212.214	0
833013	120	40038	Ombygn./ren. Sarliaq, Ilulissat	6.200.000	5.200.000	1.000.000	6.200.000	3.427.479	3.427.479	55,3%		2.772.521	2.772.521	0
833013	150	40036	Familiebehandlingsafd. Til B&U, Uummannaq	2.800.000	2.484.844	0	2.484.844	401.145	716.301	25,6%		2.083.699	2.083.699	0
833013	996	40032	Diverse smårenoveringer samt huskøb, Uummannaq	6.250.000	753.833	0	753.833	478.737	5.974.904	95,6%		275.096	275.096	0
833013	996	40039	Projektering, Qaqortoq, Nuuk & Sisimiut	100.000	815.052	-750.000	65.052	42.488	77.436	77,4%		22.564	22.564	0
833013	11		Landsdækkende institutioner	80.425.000	23.488.536	10.350.000	33.838.536	18.192.001	60.828.465	75,6%		19.596.535	15.646.535	3.950.000
844009	030	51013	Udvidelse INULL, Narsaq	1.500.000	0	1.500.000	1.500.000	1.285.039	1.285.039	85,7%		214.961	214.961	0
844009	080	51006	Udv. og omb. B&A skolen i Sisimiut	46.604.257	9.367.402	13.200.000	22.567.402	17.650.619	41.687.473	89,4%		4.916.784	4.916.784	0
844009	080	51010	Entrepreneur og bjergværksskole, Sisimiut	34.000.000	563.799	19.000.000	19.563.799	7.180.297	7.616.498	22,4%		26.383.502	12.383.502	14.000.000
844009	090	51011	Undervisningslokaler, Piareesarfitt, Kangaatsiaq	2.800.000	0	2.800.000	2.800.000	1.127.383	1.127.383	40,3%	4	1.672.617	1.672.617	0
844009	150	51015	Fisker- og fangerskole, Uummannaq	8.500.000	0	8.500.000	8.500.000	151.996	151.996	1,8%		8.348.004	8.348.004	0
844009	190	51012	Undervisningslokaler, Piareesarfitt, Ittoqqortoormiit	2.800.000	0	2.800.000	2.800.000	1.941.498	1.941.498	69,3%	4	858.502	858.502	0
844009	6		Erhvervsuddannelsesområdet	96.204.257	9.931.201	47.800.000	57.731.201	29.336.832	53.809.888	55,9%		42.394.369	28.394.369	14.000.000

Bilag 3: Samtlige igangværende projekter

Hovedkonto	Sted	P.nr.	Projektitel	Totalbevilling	Forsinkelse 2007	Samlet bevilling 2008	Disponibel i 2008	Forbrug i 2008	Akkumuleret forbrug 2008	Forbrug i % af totalbevillingen	Note	Rest ift. totalbevilling	Forsinkelse 2008	Bevilling 2009-2012
844010	010	50107	Renovering/ombygning skole, Nanortalik	53.000.000	541.030	1.400.000	1.941.030	134.694	193.664	0,4%		52.806.336	1.806.336	51.000.000
844010	020	50069	R/O/N Skolen i Qaqortoq	77.700.000	3.973.536	22.100.000	26.073.536	3.711.347	7.237.811	9,3%		70.462.189	22.362.189	48.100.000
844010	022	50101	Renovering/ombygning/udvidelse skolen Egoalugaarsuit	1.300.000	3.700.000	-2.400.000	1.300.000	0	0	0,0%		1.300.000	1.300.000	0
844010	030	50110	Skole, Narsaq	150.000	97.929	0	97.929	59.869	111.939	74,6%		38.061	38.061	0
844010	050	94030	Skolen i Paamiut	5.370.000	629.775	-630.000	-225	0	5.370.225	100,0%	1	-225	-225	0
844010	060	50090	Skole i Nuuk	105.800.000	21.712.573	26.200.000	47.912.573	0	1.387.427	1,3%		104.412.573	47.912.573	56.500.000
844010	071	50102	Renovering/ombygning/udvidelse skolen Atammik	13.400.000	880.421	8.900.000	9.780.421	3.921.525	4.541.104	33,9%		8.858.896	5.858.896	3.000.000
844010	080	50108	Renovering&/ombygning Ming, Skolen, Sisimiut	9.000.000	80.737	8.400.000	8.480.737	89.713	608.976	6,8%		8.391.024	8.391.024	0
844010	081	50119	Ren./ombygning/udv. skole, Itilleq	6.500.000	1.000.000	2.500.000	3.500.000	232.200	232.200	3,6%		6.267.800	3.267.800	3.000.000
844010	082	50087	Fjordskolen i Kangerlussuaq	8.242.000	669.666	-308.000	361.666	712.103	8.242.437	100,0%	1/5	-437	-350.437	350.000
844010	083	50111	Ren./ombygning/udv. skole, Sarfannuit	1.300.000	500.000	0	500.000	41.600	41.600	3,2%		1.258.400	458.400	800.000
844010	095	50120	Ren./ombygning/udv. skole, Iginniarfik	2.200.000	1.000.000	1.200.000	2.200.000	113.250	113.250	5,1%		2.086.750	2.086.750	0
844010	096	50095	Ren./udv. Skole Niaqornaarsuk	16.000.000	10.085.637	4.500.000	14.585.637	10.772.813	12.187.177	76,2%		3.812.823	3.812.823	0
844010	098	50112	Ren./ombygning/udv. skole, Ikerasaarsuk	2.100.000	500.000	0	500.000	0	0	0,0%		2.100.000	500.000	1.600.000
844010	111	50113	Ren./ombygning/udv. skole, Ikamiut	1.400.000	500.000	0	500.000	24.794	24.794	1,8%		1.375.206	475.206	900.000
844010	120	50074	Jørgen Brøndlund skole, Ilulissat	69.468.810	1.955.672	1.500.000	3.455.672	1.229.183	67.242.321	96,8%		2.226.489	2.226.489	0
844010	120	50121	Mathias Storch skole, Ilulissat	1.200.000	0	1.200.000	1.200.000	245.143	245.143	20,4%		954.857	954.857	0
844010	123	50114	Ren./ombygning/udv. skole, Saqqaq	1.000.000	500.000	0	500.000	272.731	272.731	27,3%		727.269	227.269	500.000
844010	150	50041	Ren./ombygning/udvidelse skolen Uumannaq	15.650.000	-69.276	0	-69.276	0	15.719.276	100,4%	1/4	-69.276	-69.276	0
844010	150	94007	Ren./ombygning/udvidelse skolen Uumannaq	20.950.000	-63.244	0	-63.244	26.000	21.039.244	100,4%	1/4	-89.244	-89.244	0
844010	152	50103	Renovering/ombygning/udvidelse skolen Qaarsut	7.500.000	1.494.013	2.600.000	4.094.013	369.669	375.655	5,0%		7.124.345	3.724.345	3.400.000
844010	153	50096	Ren./udv. Skole Ikerasak	11.300.000	7.032.513	3.000.000	10.032.513	5.942.923	7.210.410	63,8%		4.089.590	4.089.590	0
844010	154	50109	Renovering/ombygning skole, Saattut	8.500.000	3.926.000	4.500.000	8.426.000	375.586	449.586	5,3%		8.050.414	8.050.414	0
844010	161	50104	Renovering/ombygning/udvidelse skolen Upv. Kujalleq	10.500.000	1.500.000	8.000.000	9.500.000	862.118	862.118	8,2%		9.637.882	8.637.882	1.000.000
844010	162	50083	Skole i Kangersuaq	15.100.000	13.663.097	0	13.663.097	556.807	1.993.709	13,2%		13.106.291	13.106.291	0
844010	163	50091	Skole Aappilattoq (Upv)	16.900.000	15.704.023	0	15.704.023	875.669	2.071.647	12,3%		14.828.353	14.828.353	0
844010	165	50097	Ren./udv. Skole Tasiuaq (Upv.)	11.200.000	5.935.387	4.000.000	9.935.387	5.463.326	6.727.939	60,1%		4.472.061	4.472.061	0
844010	166	50115	Ren./ombygning/udv. skole, Nuussuaq	1.700.000	500.000	0	500.000	121.174	121.174	7,1%		1.578.826	378.826	1.200.000
844010	167	50082	Skole i Kullorsuaq	38.800.000	15.172.153	0	15.172.153	11.893.087	35.520.934	91,5%		3.279.066	3.279.066	0
844010	168	50116	Ren./ombygning/udv. skole, Naajaat	1.000.000	500.000	0	500.000	44.834	44.834	4,5%		955.166	455.166	500.000
844010	169	50117	Ren./ombygning/udv. skole, Innaarsuit	1.500.000	500.000	0	500.000	48.334	48.334	3,2%		1.451.666	451.666	1.000.000
844010	183	50118	Ren./ombygning/udv. skole, Isortoq	2.000.000	500.000	0	500.000	94.950	94.950	4,7%		1.905.050	405.050	1.500.000
844010	185	50098	Renovering skole, Tiniteqilaq	1.500.000	206.342	0	206.342	26.350	1.320.008	88,0%		179.992	179.992	0
844010	998	50099	Tilstandsregistrering, bygdeskoler	2.700.000	1.688.522	0	1.688.522	33.837	1.045.315	38,7%		1.654.685	1.654.685	0
844010	34	Kommunale skoler		541.930.810	116.516.506	96.662.000	213.178.506	48.295.629	202.697.932	37,4%		339.232.878	164.882.878	174.350.000
844012	060	52027	Udbygning af GU	13.700.000	8.887.430	3.000.000	11.887.430	11.921.094	13.333.664	97,3%		366.336	-33.664	400.000
844012	060	52038	Kunstskele, Nuuk	500.000	0	500.000	500.000	0	0	0,0%		500.000	500.000	0
844012	060	52043	Udbygning af GU Nuuk, 2. etape	7.000.000	0	7.000.000	7.000.000	150.000	150.000	2,1%		6.850.000	6.850.000	0
844012	120	52042	Socialpædagogisk Seminarium, Ilulissat	1.000.000	0	1.000.000	1.000.000	130.905	130.905	13,1%		869.095	869.095	0
844012	4	Uddannelsesbyggeri		22.200.000	8.887.430	11.500.000	20.387.430	12.201.999	13.614.569	61,3%		8.585.431	8.185.431	400.000
844013	060	55003	Universitetspark	186.422.000	1.206.664	8.000.000	9.206.664	4.924.469	182.139.805	97,7%		4.282.195	4.282.195	0
844013	1	Universitetsparken i Nuuk/ Ilmarfik		186.422.000	1.206.664	8.000.000	9.206.664	4.924.469	182.139.805	97,7%		4.282.195	4.282.195	0
844014	090	53004	Minihal/aktivitetshus, Kangaatsiaq	18.248.735	-298.420	0	-298.420	0	18.547.155	101,6%	1	-298.420	-298.420	0
844014	140	53010	Udvidelse og renovering minihal, Qeqatarsuaq	6.000.000	18.755	0	18.755	0	5.981.245	99,7%		18.755	18.755	0
844014	160	53011	Aktivitetshus, Upernavik	15.600.000	0	0	0	0	15.600.000	100,0%		0	0	0
844014	3	Kultur- og Idrætsbyggeri		39.848.735	-279.665	0	-279.665	0	40.128.400	100,7%		-279.665	-279.665	0

Bilag 3: Samtlige igangværende projekter

Hovedkonto	Sted	P.nr.	Projektitel	Totalbevilling	Forsinkelse 2007	Samlet bevilling 2008	Disponibel i 2008	Forbrug i 2008	Akkumuleret forbrug 2008	Forbrug i % af totalbevillingen	Note	Rest ift. totalbevilling	Forsinkelse 2008	Bevilling 2009-2012
844015	010	52031	Ombygning eksisterende bygninger, Nanortalik	3.500.000	323.490	500.000	823.490	735.668	3.412.179	97,5%		87.821	87.821	0
844015	020	52028	Kollegier, Qaqortoq	17.446.000	6.266.476	6.500.000	12.766.476	10.503.066	15.182.589	87,0%		2.263.411	2.263.411	0
844015	060	52029	Kollegier, Nuuk	1.000.000	324.154	0	324.154	330.781	1.006.627	100,7%	1	-6.627	-6.627	0
844015	060	52039	Køb af Hotel Nuuk	38.000.000	-250	0	-250	40.956	38.041.206	100,1%	1	-41.206	-41.206	0
844015	060	52040	Vandskade, Kujallerpaat, Nuuk	0	0	0	0	118.037	118.037		6	-118.037	-118.037	0
844015	080	52009	Kollegie 1. etape Sisimiut	27.451.000	549.760	-549.000	760	0	27.450.240	100,0%		760	760	0
844015	080	52018	Kollegiebyggeri, 2. Etp. Sisimiut	20.570.000	699.545	-630.000	69.545	69.632	20.570.088	100,0%	1	-88	-88	0
844015	080	52019	Kollegiebyggeri, 3. Etp. Sisimiut	36.887.000	1.238.931	-1.113.000	125.931	80.733	36.841.803	99,9%		45.197	45.197	0
844015	090	52032	2 huse til studiolboliger, Kangaatsiaq	3.300.000	1.673.183	500.000	2.173.183	976.690	2.103.507	63,7%	4	1.196.493	1.196.493	0
844015	100	52030	Kollegier, Aasiaat	25.500.000	-3.593.104	12.000.000	8.406.896	11.441.435	23.634.539	92,7%		1.865.461	-3.034.539	4.900.000
844015	120	52010	Kollegie 56 enheder Ilulissat	41.000.000	-767.569	0	-767.569	44.718	41.812.287	102,0%	1	-812.287	-812.287	0
844015	150	52033	Renovering og udstyr til studiolboliger, Uumannaq	1.270.000	808.967	0	808.967	0	461.033	36,3%		808.967	808.967	0
844015	160	52034	26 studiolboligheder, Upernavik	16.680.000	1.460.482	12.200.000	13.660.482	13.004.372	16.023.890	96,1%		656.110	656.110	0
844015	170	52035	2 huse til studiolboliger, Qaanaaq	4.150.000	1.423.258	650.000	2.073.258	2.124.023	4.200.765	101,2%	1	-50.765	-50.765	0
844015	180	52036	26 studiolboligheder og renovering, Tasiilaq	14.600.000	-3.904.653	11.450.000	7.545.347	6.585.443	13.640.096	93,4%		959.904	959.904	0
844015	190	52037	2 huse til studiolboliger, Ittoqqortoormiit	3.550.000	1.041.943	0	1.041.943	990.926	2.748.983	77,4%	4	801.017	51.017	750.000
844015	996	52041	Kollegier, projektering	3.500.000	0	3.500.000	3.500.000	466.156	466.156	13,3%		3.033.844	3.033.844	0
844015	17	Kollegiebyggeri		258.404.000	7.544.611	45.008.000	52.552.611	47.512.635	247.714.023	95,9%		10.689.977	5.039.977	5.650.000
844017	050	41013	Aldersintegreret, Energibespa. foranstaltninger, Paarmiut	400.000	0	0	0	0	400.000	100,0%		0	0	0
844017	090	41008	Vuggestue, Kangaatsiaq	922.000	497	0	497	0	921.503	99,9%		497	497	0
844017	092	41044	Færdiggørelse af integreret institution, Attu	1.555.000	1.555.000	0	1.555.000	1.215.997	1.215.997	78,2%		339.003	339.003	0
844017	160	41011	Vuggestue, 40 pladser Upernavik	4.801.000	0	0	0	0	4.801.000	100,0%		0	0	0
844017	170	41019	Aldersintegreret, 40 pladser Qaanaaq	3.050.000	141.616	0	141.616	0	2.908.384	95,4%		141.616	141.616	0
844017	190	41012	Udvidelse aldersintegreret 20. pladser Ittoqqortoormiit	1.890.000	48.636	0	48.636	0	1.841.364	97,4%		48.636	48.636	0
844017	6	Institutioner for børn og unge		12.618.000	1.745.749	0	1.745.749	1.215.997	12.088.248	95,8%		529.752	529.752	0
844018	110	59002	Efterskole, Qasigiannuit	44.597.000	233.364	27.097.000	27.330.364	14.369.471	14.636.108	32,8%		29.960.892	12.960.892	17.000.000
844018	1	Øvrige skolebygninger		44.597.000	233.364	27.097.000	27.330.364	14.369.471	14.636.108	32,8%		29.960.892	12.960.892	17.000.000
844501	016	58044	Kirken, Ammassivik	825.000	0	825.000	825.000	70.000	70.000	8,5%		755.000	755.000	0
844501	018	58043	Genopførelse af kirken i All. Paa	0	0	0	0	-198.844	-198.844		6	198.844	198.844	0
844501	060	58039	Kirke i Nuussuaq, Nuuk	1.000.000	997.525	0	997.525	30.535	33.010	3,3%		966.990	966.990	0
844501	072	58040	Renovering af kirke, Napasoaq	2.100.000	2.950.000	-850.000	2.100.000	1.586.822	1.586.822	75,6%		513.178	513.178	0
844501	100	58045	Kirken, Aasiaat	800.000	0	800.000	800.000	341.329	341.329	42,7%		458.671	458.671	0
844501	166	58046	Genopførelse af kirken i Nuussuaq	0	0	0	0	-250.000	-250.000		6	250.000	250.000	0
844501	190	58041	Renovering af kirke, Ittoqqortoormiit	500.000	500.000	0	500.000	126.745	126.745	25,3%		373.255	373.255	0
844501	7	Kirken		5.225.000	4.447.525	775.000	5.222.525	1.706.587	1.709.062	32,7%		3.515.938	3.515.938	0
855001	061	45021	Servicehus, Qeqertarsuaatsiaat	1.885.000	0	0	0	0	1.885.000	100,0%		0	0	0
855001	098	45028	Servicehus, Ikerasaarsuk	2.900.000	-100.000	0	-100.000	0	3.000.000	103,4%	1	-100.000	-100.000	0
855001	163	45029	Servicehus, Aappilattoq	3.500.000	13.117	0	13.117	0	3.486.883	99,6%		13.117	13.117	0
855001	165	45011	Servicehus, Tasiuaq	2.590.728	1	0	1	0	2.590.727	100,0%		1	1	0
855001	169	45013	Servicehus, Innaarsuit	3.862.000	0	0	0	0	3.862.000	100,0%		0	0	0
855001	5	Servicehuse, bygder		14.737.728	-86.882	0	-86.882	0	14.824.610	100,6%		-86.882	-86.882	0
855010	996	13050	NUKA renovering af freonanlæg	15.000.000	-216.000	0	-216.000	0	15.216.000	101,4%	1	-216.000	-216.000	0
855010	1	NUKA, renovering af freonanlæg m.v.		15.000.000	-216.000	0	-216.000	0	15.216.000	101,4%		-216.000	-216.000	0

Bilag 3: Samtlige igangværende projekter

Hovedkonto	Sted	P.nr.	Projektittel	Totalbevilling	Forsinkelse 2007	Samlet bevilling 2008	Disponibel i 2008	Forbrug i 2008	Akkumuleret forbrug 2008	Forbrug i % af totalbevillingen	Note	Rest ift. totalbevilling	Forsinkelse 2008	Bevilling 2009-2012
866001	018	49012	Bygdekonsultation, Alluitsup Paa	2.850.000	50.206	200.000	250.206	55.955	2.655.749	93,2%		194.251	194.251	0
866001	020	47021	Qaortoq Sygehus, renovering 2. fase	17.600.000	1.546.690	0	1.546.690	909.161	16.962.471	96,4%		637.529	637.529	0
866001	060	46008	Sygehus DIH, 3. Patientbygning, Nuuk	4.000.000	822.358	0	822.358	732.967	3.910.608	97,8%		89.392	89.392	0
866001	060	46015	DIH 3. fløj, Nuuk	59.000.000	998.005	22.000.000	22.998.005	5.728.155	5.730.150	9,7%		53.269.850	17.269.850	36.000.000
866001	060	47026	Skoletandklinik, USK, Nuuk	2.950.000	-36.874	0	-36.874	17.647	3.004.521	101,8%	1	-54.521	-54.521	0
866001	060	47030	Udvidelse af operationsafdelingen på DIH	3.586.000	522.969	0	522.969	15.944	3.078.975	85,9%		507.025	507.025	0
866001	060	47031	Udbygning DIH - fondsmidler	0	0	0	0	0	0		6	0	0	0
866001	096	49015	Bygdekonsultation, Niaqornaarsuk	2.550.000	223.727	-100.000	123.727	19.103	2.445.376	95,9%		104.624	104.624	0
866001	110	47004	Sygehus, indv. Renov, Qasigianguit	9.458.000	-68.397	0	-68.397	0	9.526.397	100,7%	1	-68.397	-68.397	0
866001	120	47027	Skoletandklinik, Jørgen Brønlund skole, Ilulissat	1.000.000	2.047	0	2.047	0	997.954	99,8%		2.047	2.047	0
866001	180	47029	Ombygning, Tasiilaq sygehus	5.400.000	1.769.795	0	1.769.795	1.507.565	5.137.770	95,1%		262.230	262.230	0
866001	186	49016	Bygdekonsultation, Kuumiut	2.450.000	177.676	-100.000	77.676	0	2.372.324	96,8%		77.676	77.676	0
866001	12	Sundhedsvæsenet		110.844.000	6.008.200	22.000.000	28.008.200	8.986.496	55.822.296	50,4%		55.021.704	19.021.704	36.000.000
871103	060	29022	Tilskud til vejanlæg, Nuuk	21.800.000	0	0	0	0	21.800.000	100,0%		0	0	0
871103	1	Tilskud til Nuuk Kommune		21.800.000	0	0	0	0	21.800.000	100,0%		0	0	0
871105	082	78016	Kloaknettet, Kangerlussuaq	792.000	333.039	292.000	625.039	624.255	791.216	99,9%		784	784	0
871105	1	Tilskud til kommuner		792.000	333.039	292.000	625.039	624.255	791.216	99,9%		784	784	0
871107	060	90021	NIN-it system	1.600.000	0	1.600.000	1.600.000	766.491	766.491	47,9%		833.509	833.509	0
871107	1	NIN-it system		1.600.000	0	1.600.000	1.600.000	766.491	766.491	47,9%		833.509	833.509	0
871108	996	23003	Handicaptilgang, forundersøgelser	2.000.000	0	2.000.000	2.000.000	0	0	0,0%		2.000.000	2.000.000	0
871108	1	Tilgængelighed i offentlige institutioner		2.000.000	0	2.000.000	2.000.000	0	0	0,0%		2.000.000	2.000.000	0
877132	060	16025	Netstation, Nuuk	13.400.000	0	0	0	0	13.400.000	100,0%	4	0	0	0
877132	060	17008	Overordnet hovedvandleddning Nuuk	7.700.000	1.140.196	0	1.140.196	249.263	6.809.067	88,4%		890.933	890.933	0
877132	2	Infrastrukturudbygning, Qimngorput		21.100.000	1.140.196	0	1.140.196	249.263	20.209.067	95,8%		890.933	890.933	0
877135	996	23001	Vandkraftundersøgelse	9.000.000	590	0	590	0	8.999.410	100,0%		590	590	0
877135	1	Vandkraftundersøgelse		9.000.000	590	0	590	0	8.999.410	100,0%		590	590	0
877137	014	97093	Renovering vandværk, Tasiusaq	1.800.000	239.568	0	239.568	304.150	1.864.582	103,6%	1	-64.582	-64.582	0
877137	014	97106	Renovering elværk, Tasiusaq	4.700.000	24.920	0	24.920	129.818	4.804.898	102,2%	1	-104.898	-104.898	0
877137	030	17019	Udvidelse af vandforsyning, Narsaq	197.000	303.343	-303.000	343	0	196.657	99,8%		343	343	0
877137	090	97099	Udskiftning MG 1 og 2, Kangaatsiaq	1.000.000	0	0	0	0	1.000.000	100,0%	4	0	0	0
877137	104	97100	Nyt standardelværk, Kisissuarsuit	4.169.695	0	0	0	-62.665	4.107.030	98,5%		62.665	62.665	0
877137	123	21016	Udbygning vandledningsnet Saqqaq	500.000	-463.396	0	-463.396	0	963.396	192,7%	1/4	-463.396	-463.396	0
877137	155	21068	Udbygning vandledningsnet Ukkussisaat	2.233.000	1.266.991	0	1.266.991	0	2.233.009	100,0%	1/5	-9	1.266.991	-1.267.000
877137	171	20041	Udbygning elværk, Savissivik	1.700.000	1	0	1	0	1.699.999	100,0%	4	1	1	0
877137	8	Nukissiorfiit, tilskudsbevillinger		16.299.695	1.371.427	-303.000	1.068.427	371.303	16.869.571	103,5%		-569.876	697.124	-1.267.000
877208	999	31018	Reinvestering, 2005	13.266.000	269.466	0	269.466	0	12.996.534	98,0%		269.466	269.466	0
877208	999	31019	Reinvestering, 2006	15.000.000	1.886.434	0	1.886.434	468.016	13.581.581	90,5%		1.418.419	1.418.419	0
877208	999	31020	Reinvestering, 2007	22.000.000	11.245.892	0	11.245.892	7.271.247	18.025.355	81,9%		3.974.645	3.974.645	0
877208	999	31021	Reinvestering, 2008	25.500.000	0	25.500.000	25.500.000	7.827.003	7.827.003	30,7%		17.672.997	17.672.997	0
877208	4	Reinvesteringer, Hjemmestrets udlejningsejendomme		75.766.000	13.401.792	25.500.000	38.901.792	15.566.265	52.430.473	69,2%		23.335.527	23.335.527	0
877210	060	30003	Personaleboliger, Sanavej, Nuuk	11.605.000	624	0	624	0	11.604.376	100,0%		624	624	0
877210	060	30004	Personaleboliger, DIH, Nuuk	4.200.000	4.109.960	0	4.109.960	2.914.509	3.004.548	71,5%		1.195.452	1.195.452	0
877210	060	30005	Personaleboliger i Nuuk, 2008	3.000.000	0	3.000.000	3.000.000	767.158	767.158	25,6%		2.232.842	2.232.842	0
877210	3	Personaleboliger i Nuuk		18.805.000	4.110.584	3.000.000	7.110.584	3.681.667	15.376.083	81,8%		3.428.917	3.428.917	0

Bilag 3: Samtlige igangværende projekter

Hovedkonto	Sted	P.nr.	Projektitel	Totalbevilling	Forsinkelse 2007	Samlet bevilling 2008	Disponibel i 2008	Forbrug i 2008	Akkumuleret forbrug 2008	Forbrug i % af totalbevillingen	Note	Rest ift. totalbevilling	Forsinkelse 2008	Bevilling 2009-2012
877211	010	32003	12 boliger, afsnit 3, Nanortalik	8.590.000	709.987	0	709.987	0	7.880.013	91,7%		709.987	709.987	0
877211	020	32058	10 ældreboliger Qaqortoq	4.800.000	0	0	0	0	4.800.000	100,0%		0	0	0
877211	020	32059	24 boliger Qaqortoq	13.200.000	1.907	0	1.907	0	13.198.093	100,0%		1.907	1.907	0
877211	060	32213	90 boliger, Qenertunguit, etape 1, Nuuk	65.525.000	540.340	0	540.340	0	64.984.660	99,2%		540.340	540.340	0
877211	082	32054	20 boliger Sisimiut	14.200.000	0	0	0	0	14.200.000	100,0%		0	0	0
877211	100	32403	16 boliger egedesminde øst etape 7, Aasiaat	9.714.000	0	0	0	0	9.714.000	100,0%		0	0	0
877211	100	32405	4 boliger Otto Rosingvej etape 3, Aasiaat	2.353.000	601	0	601	0	2.352.399	100,0%		601	601	0
877211	160	32654	Ældreboliger dobbelthuse, Upernavik	3.607.000	59.015	0	59.015	0	3.547.985	98,4%		59.015	59.015	0
877211	180	32754	12 boliger, etape 5, Stenbrud, Tasiilaq	6.515.000	-3.571.265	0	-3.571.265	0	10.086.265	154,8%	1/4	-3.571.265	-3.571.265	0
877211	180	32755	12 boliger, etape 6, Stenbrud, Tasiilaq	21.715.000	3.762.866	-2.225.000	1.537.866	-2.059.768	18.117.366	83,4%	4	3.597.634	3.597.634	0
877211	180	32758	Brand & lyd, etape 3&4, Stenbrud, Tasiilaq	1.043.711	691	0	691	0	1.043.020	99,9%		691	691	0
877211	11	60/40 byggeri		151.262.711	1.504.142	-2.225.000	-720.858	-2.059.768	149.923.802	99,1%		1.338.909	1.338.909	0
877212	996	97500	60/40-moderniseringer	19.195.000	-321	0	-321	0	19.195.321	100,0%	1	-321	-321	0
877212	999	97065	60/40-moderniseringer 2002	6.074.000	404	0	404	0	6.073.596	100,0%		404	404	0
877212	2	60/40 moderniseringer		25.269.000	83	0	83	0	25.268.917	100,0%		83	83	0
877213	010	97085	Renovering B-294 og B- 295, Nanortalik	10.348.000	3.292.701	0	3.292.701	1.888.274	8.943.573	86,4%		1.404.427	1.404.427	0
877213	020	31007	Renovering B-753, B-754 og B-793, Qaqortoq	15.100.000	8.755.248	4.600.000	13.355.248	6.142.109	7.886.862	52,2%		7.213.138	7.213.138	0
877213	020	97153	Ren. B-176, B-210 & B-211, Qaqortoq	15.000.000	3.620.997	11.000.000	14.620.997	1.538.945	1.917.948	12,8%		13.082.052	13.082.052	0
877213	030	97006	Ren. B-644, B-699 og B-710, Narsaq	21.034.000	11.175.260	0	11.175.260	9.505.227	19.363.967	92,1%		1.670.033	1.670.033	0
877213	050	31009	Renovering B604, B-605 og B-745, Paamiut	1.057.000	442.846	0	442.846	0	1.057.154	100,0%	1/5	-154	442.846	-443.000
877213	060	97601	Renovering B-1389, Nuuk	20.793.000	-71.410	0	-71.410	0	20.864.410	100,3%	1	-71.410	-71.410	0
877213	080	97012	Renovering B-839, B-840 og B-965, Sisimiut	48.898.000	18.548.494	0	18.548.494	13.835.496	44.185.002	90,4%		4.712.998	4.712.998	0
877213	080	97604	Renovering B-790 & b-791 Sisimiut	36.300.000	1.780.176	0	1.780.176	0	34.519.824	95,1%		1.780.176	1.780.176	0
877213	100	97013	Renovering B-768 og B-833, Aasiaat	17.629.000	2.025.417	0	2.025.417	1.091.631	16.695.214	94,7%		933.786	933.786	0
877213	120	97015	Renovering B-500 og B-700, Ilulissat	20.640.000	809.583	0	809.583	504.711	20.335.128	98,5%		304.872	304.872	0
877213	120	97606	Renovering B-600 og B-701, Ilulissat	37.500.000	254.060	0	254.060	0	37.245.940	99,3%		254.060	254.060	0
877213	996	97091	Renovering af kloakker	2.570.000	462.438	-462.000	438	0	2.569.562	100,0%		438	438	0
877213	996	97115	Div. Mindre renoveringsopgaver	28.700.000	2.438.402	0	2.438.402	98.761	26.360.360	91,8%		2.339.640	2.339.640	0
877213	996	97146	Renovering, diverse steder, 2005	8.600.000	3.453.358	0	3.453.358	0	5.146.642	59,8%		3.453.358	3.453.358	0
877213	996	97147	Renovering, diverse steder, 2006	15.000.000	3.197.315	0	3.197.315	2.266.585	14.069.270	93,8%		930.730	930.730	0
877213	996	97148	Renovering, diverse steder, 2007	12.999.100	8.498.875	0	8.498.875	4.771.596	9.271.821	71,3%		3.727.279	3.727.279	0
877213	996	97149	Renovering, diverse steder, 2008	15.400.000	0	15.400.000	15.400.000	979.546	979.546	6,4%		14.420.455	14.420.455	0
877213	996	97699	Særlig vedligeholdelse	48.689.000	116	0	116	0	48.688.884	100,0%		116	116	0
877213	18	Særlig renovering		376.257.100	68.683.876	30.538.000	99.221.876	42.622.881	320.101.106	85,1%		56.155.994	56.598.994	-443.000
877214	996	38008	Forsøgsbyggeri, 2008	1.500.000	0	1.500.000	1.500.000	774.598	774.598	51,6%		725.402	725.402	0
877214	1	Forsøgsbyggeri		1.500.000	0	1.500.000	1.500.000	774.598	774.598	51,6%		725.402	725.402	0
877215	060	34212	10 boliger Sikkernesq, Nuuk	5.253.000	606	0	606	0	5.252.394	100,0%		606	606	0
877215	060	34216	12 boliger, Ullorissat, Nuuk	6.605.000	0	0	0	0	6.605.000	100,0%	1	0	0	0
877215	060	34217	10 boliger Kassoq, Nuuk	5.250.000	120.721	0	120.721	0	5.129.279	97,7%		120.721	120.721	0
877215	070	34401	10 boliger Tuttu, Maniitsaq	5.250.000	0	0	0	0	5.250.000	100,0%		0	0	0
877215	080	34304	6 boliger Neriussaq, Sisimiut	3.150.000	423	0	423	0	3.149.577	100,0%		423	423	0
877215	080	34305	6 boliger Aaveq, Sisimiut	3.200.000	-1	0	-1	0	3.200.001	100,0%	1	-1	-1	0
877215	999	34901	Ikke Specificerede opgaver	268.382	117	0	117	0	268.265	100,0%		117	117	0
877215	7	Andelsboligbyggeri		28.976.382	121.865	0	121.865	0	28.854.517	99,6%		121.865	121.865	0
877216	996	35101	Bygdeboligprogram	8.102.000	0	0	0	0	8.102.000	100,0%	1	0	0	0
877216	999	35906	Uspec. På enkelte projekter	8.209.000	0	0	0	0	8.209.000	100,0%		0	0	0
877216	2	Bygdeboligprogram		16.311.000	0	0	0	0	16.311.000	100,0%		0	0	0
877217	999	36001	BSU selvbyggerhuse i bygder	252.600	0	0	0	0	252.600	100,0%		0	0	0
877217	999	36002	BSU, Selvbyggerhuse	90.163.660	7.326	0	7.326	0	90.156.333	100,0%		7.326	7.326	0
877217	2	Boligstøtte, selvbyggerhuse		90.416.259	7.326	0	7.326	0	90.408.933	100,0%		7.326	7.326	0
877218	999	39001	Kommunale byggesæt	22.244.191	0	0	0	0	22.244.191	100,0%		0	0	0
877218	1	Kommunale byggesæt		22.244.191	0	0	0	0	22.244.191	100,0%		0	0	0

Bilag 3: Samtlige igangværende projekter

Hovedkonto	Sted	P.nr.	Projekttitel	Totalbevilling	Forsinkelse 2007	Samlet bevilling 2008	Disponibel i 2008	Forbrug i 2008	Akkumuleret forbrug 2008	Forbrug i % af totalbevillingen	Note	Rest ift. totalbevilling	Forsinkelse 2008	Bevilling 2009-2012
877221	020	32078	16 boliger, Qaortoq	9.040.400	-4.987	0	-4.987	0	9.045.387	100,1%	1	-4.987	-4.987	0
877221	020	32080	18 boliger, Qaortoq (24 boliger)	13.678.000	29.065	0	29.065	0	13.648.935	99,8%		29.065	29.065	0
877221	030	32074	8 boliger, Narsaq	7.604.000	0	0	0	0	7.604.000	100,0%		0	0	0
877221	032	32099	1 bolig, Narsaq, Igaliku	947.000	500	0	500	0	946.500	99,9%		500	500	0
877221	033	32081	1 bolig, Nasarsuaq, Narsaq	947.000	947.000	0	947.000	0	0	0,0%		947.000	947.000	0
877221	080	32079	12 boliger, Sisimiut	9.965.500	-500	0	-500	0	9.966.000	100,0%	1	-500	-500	0
877221	090	32088	7 boliger, Kangaatsiaq	2.764.000	462.491	-1.106.000	-643.509	-643.509	2.764.000	100,0%		0	0	0
877221	096	32089	5 boliger, Niaqornaarsuk	2.765.000	0	0	0	0	2.765.000	100,0%		0	0	0
877221	100	32072	6 boliger, Aasiaat	11.358.000	0	0	0	0	11.358.000	100,0%		0	0	0
877221	100	32077	6 ungdomsboliger, Aasiaat	3.531.000	0	0	0	0	3.531.000	100,0%		0	0	0
877221	100	32082	6 boliger, Aasiaat	5.679.000	0	0	0	0	5.679.000	100,0%		0	0	0
877221	103	32076	2 ældreboliger, Akunnaaq, Aasiaat	1.893.000	0	0	0	0	1.893.000	100,0%		0	0	0
877221	120	32108	6 boliger, Ilulissat	3.492.000	0	0	0	0	3.492.000	100,0%		0	0	0
877221	140	32073	8 Illorput 2000 type 4, Qeqertarsuaq	8.225.600	0	0	0	0	8.225.600	100,0%		0	0	0
877221	140	32094	8 boliger á 54 m ²	4.191.000	50.562	0	50.562	0	4.140.438	98,8%		50.562	50.562	0
877221	143	32083	2 boliger, Kangerluk, Qeqertarsuaq	2.001.000	0	0	0	0	2.001.000	100,0%		0	0	0
877221	152	32084	2 ældreboliger, Qarsut	1.067.000	1.067.000	0	1.067.000	0	0	0,0%		1.067.000	1.067.000	0
877221	190	32071	3 boliger, Itoqqortoormiit	2.450.500	0	0	0	0	2.450.500	100,0%		0	0	0
877221	996	32065	Støttet kommunalt udlejningsbyggeri 2005	11.417.000	-21.200	0	-21.200	0	11.438.200	100,2%	1	-21.200	-21.200	0
877221	996	32066	Støttet kommunalt udlejningsbyggeri 2006	22.168.340	6.916.753	0	6.916.753	6.039.190	21.290.777	96,0%		877.563	877.563	0
877221	996	32067	Støttet kommunalt udlejningsbyggeri 2007	44.738.100	26.337.588	0	26.337.588	15.186.150	33.586.668	75,1%		11.151.438	11.151.438	0
877221	996	32068	Støttet kommunalt udlejningsbyggeri 2008	50.693.720	-2.813.141	50.693.720	47.880.579	5.623.363	8.436.504	16,6%		42.257.216	42.257.216	0
877221	996	32090	Støttet kommunalt udlejningsbyggeri 2009	27.000.000	0	0	0	17.566.129	17.566.129	65,1%	6	9.433.871	-17.566.129	27.000.000
877221	23	Støttet kommunalt udlejningsbyggeri			247.616.160	32.971.131	49.587.720	82.558.851	43.771.322	181.828.631	73,4%	65.787.529	38.787.529	27.000.000
877222	996	35012	Boligprogram for bygder og yderdistrikter, 2003	22.300.000	159.922	0	159.922	0	22.140.078	99,3%		159.922	159.922	0
877222	996	35013	Boligprogram for bygder og yderdistrikter, 2004	40.000.000	719.787	0	719.787	219.751	39.499.964	98,7%		500.036	500.036	0
877222	996	35014	Boligprogram for bygder og yderdistrikter, 2005	39.000.000	253.937	0	253.937	0	38.746.063	99,3%		253.937	253.937	0
877222	998	35015	Boligprogram for bygder og yderdistrikter, 2006	52.000.000	4.320.473	0	4.320.473	603.317	48.282.845	92,9%		3.717.155	3.717.155	0
877222	998	35016	Boligprogram for bygder og yderdistrikter, 2007	73.078.631	20.808.639	0	20.808.639	9.638.635	61.908.627	84,7%		11.170.004	11.170.004	0
877222	998	35017	Boligprogram for bygder og yderdistrikter, 2008	71.765.557	0	71.765.557	71.765.557	34.771.623	34.771.623	48,5%		36.993.934	36.993.934	0
877222	6	Boligprogram for bygder og yderdistrikter			298.144.188	26.262.757	71.765.557	98.028.314	45.233.326	245.349.200	82,3%	52.794.988	52.794.988	0
877223	996	37049	Boligstøtte, istandsættelsestilskud 2005	368.000	22.327	0	22.327	0	345.673	93,9%		22.327	22.327	0
877223	996	37050	Boligstøtte, istandsættelsestilskud 2006	4.026.793	533.225	0	533.225	143.495	3.637.063	90,3%		389.730	389.730	0
877223	996	37051	Boligstøtte, istandsættelsestilskud 2007	10.349.707	4.084.691	0	4.084.691	3.140.111	9.405.127	90,9%		944.580	944.580	0
877223	996	37052	Boligstøtte, istandsættelsestilskud 2008	11.000.000	0	11.000.000	11.000.000	6.178.786	6.178.786	56,2%		4.821.214	4.821.214	0
877223	4	Boligstøtte, istandsættelsestilskud			25.744.500	4.640.243	11.000.000	15.640.243	9.462.392	19.566.649	76,0%	6.177.851	6.177.851	0
877224	060	92001	Overdragelse af Lille slette	69.900.000	2.000.000	9.000.000	11.000.000	15.123.000	15.123.000	21,6%		54.777.000	-4.123.000	58.900.000
877224	1	Overdragelse af saneringsmodne udlej. til kommunerne			69.900.000	2.000.000	9.000.000	11.000.000	15.123.000	15.123.000	21,6%	54.777.000	-4.123.000	58.900.000
877225	050	92003	Sanering af boligblokke, Paamiut	10.784.000	3.674.927	7.000.000	10.674.927	2.268.437	2.377.510	22,0%		8.406.490	8.406.490	0
877225	060	92002	Sanering Blok Q, R og S, Nuuk	12.932.000	2.109.883	0	2.109.883	-309.318	10.512.798	81,3%		2.419.202	2.419.202	0
877225	2	Sanering af udlej.bol. og nyopfør. af privat nybyg.			23.716.000	5.784.810	7.000.000	12.784.810	1.959.119	12.890.309	54,4%	10.825.691	10.825.691	0
877226	060	93001	Kommunale boligfinansiering, Nuuk, 2008	11.000.000	0	11.000.000	11.000.000	0	0	0,0%		11.000.000	11.000.000	0
877226	1	Tilskud til kommunal boligfinansiering			11.000.000	0	11.000.000	11.000.000	0	0,0%	0	11.000.000	11.000.000	0
877310	050	24064	Reeferstik, Paamiut havn	2.118.000	282.635	0	282.635	0	2.117.365	100,0%	5	635	282.635	-282.000
877310	050	24107	Renovering atlantkaj, Paamiut	7.500.000	7.500.000	0	7.500.000	5.408.311	5.408.311	72,1%		2.091.689	2.091.689	0
877310	080	24032	Kutterkaj, Sisimiut	58.000	91.770	0	91.770	0	58.230	100,4%	1/5	-230	91.770	-92.000
877310	996	24061	Havnesikring	1.450.000	422.707	0	422.707	0	1.027.293	70,8%		422.707	422.707	0
877310	999	24106	Forundersøgelser for havneanlæg	3.100.000	792.517	0	792.517	0	2.307.483	74,4%		792.517	792.517	0
877310	5	Havneanlæg			14.226.000	9.089.629	0	9.089.629	5.408.311	10.918.682	76,8%	3.307.318	3.681.318	-374.000
877311	060	28027	Byggemodning, Vestervig	2.400.000	0	2.400.000	2.400.000	0	0	0,0%		2.400.000	2.400.000	0
877311	080	24110	Udvidelse af reeferstikanlæg, Sisimiut	2.550.000	1.601.918	0	1.601.918	952.045	1.900.127	74,5%		649.873	649.873	0
877311	2	Havnerelaterede anlæg			4.950.000	1.601.918	2.400.000	4.001.918	952.045	1.900.127	38,4%	3.049.873	3.049.873	0

Bilag 3: Samtlige igangværende projekter

Hovedkonto	Sted	P.nr.	Projektitel	Totalbevilling	Forsinkelse 2007	Samlet bevilling 2008	Disponibel i 2008	Forbrug i 2008	Akkumuleret forbrug 2008	Forbrug i % af totalbevillingen	Note	Rest ift. totalbevilling	Forsinkelse 2008	Bevilling 2009-2012
877320	020	25179	Omkostninger Qaqortoq	88.148	21.055	0	21.055	0	67.093	76,1%		21.055	21.055	0
877320	050	25174	Paamiut Lufthavn	164.833.974	19.809.157	3.000.000	22.809.157	13.833.505	155.358.322	94,3%		9.475.652	8.975.652	500.000
877320	170	25177	Qaanaaq Lufthavn	101.372.180	2.444.586	-2.444.000	586	0	101.371.594	100,0%		586	586	0
877320	3		Udbygning af landingsbanestruktur	266.294.302	22.274.798	556.000	22.830.798	13.833.505	256.797.010	96,4%		9.497.292	8.997.292	500.000
877321	024	25126	Helistop, Qaasimiut	1.100.000	142.251	0	142.251	0	957.749	87,1%		142.251	142.251	0
877321	163	25045	Helistop, Aappilattoq	1.300.000	-21.827	0	-21.827	0	1.321.827	101,7%	1	-21.827	-21.827	0
877321	167	25055	Helistop, Kullorsuaq	2.400.000	960.088	0	960.088	0	1.439.912	60,0%		960.088	960.088	0
877321	169	25129	Helistop, Innarsuit	1.100.000	61.661	0	61.661	0	1.038.339	94,4%		61.661	61.661	0
877321	171	25044	Helistop, Savissivik	1.100.000	112.488	0	112.488	0	987.512	89,8%		112.488	112.488	0
877321	190	25135	Helistop, Ittoqqortoormiit	700.000	240.743	0	240.743	0	459.257	65,6%		240.743	240.743	0
877321	996	25062	Diverse udstyr projektering	1.947.000	939.774	0	939.774	0	1.007.226	51,7%		939.774	939.774	0
877321	7		Grønlands Lufthavnsvesen - Mittarfeqarfiit, helistops	9.647.000	2.435.177	0	2.435.177	0	7.211.823	74,8%		2.435.177	2.435.177	0
877322	020	10022	Ombyg. Af div. Bygninger	128.000	0	0	0	0	128.000	100,0%		0	0	0
877322	033	16009	Motorudskiftning, Narsarsuaq	7.300.000	576.716	0	576.716	103.724	6.827.008	93,5%		472.992	472.992	0
877322	033	20954	Halonsanering elværk Narsarsuaq	700.000	-46.430	0	-46.430	0	746.430	106,6%	1	-46.430	-46.430	0
877322	033	24939	Kajanlæg renovering Narsarsuaq	6.000.000	291.585	0	291.585	0	5.708.415	95,1%		291.585	291.585	0
877322	033	25026	Banerenovering Narsarsuaq	40.300.000	3.605.662	3.000.000	6.605.662	104.280	21.798.618	54,1%		18.501.382	6.501.382	12.000.000
877322	060	25902	Renovering af tag, Nuuk	3.750.000	28.003	0	28.003	0	3.721.997	99,3%		28.003	28.003	0
877322	070	25164	Gennemlysingsanlæg, Maniitsoq	338.000	0	0	0	0	338.000	100,0%		0	0	0
877322	082	20039	Lovliggørelse af elforsyning, Kangerlussuaq	6.000.000	1.866.505	0	1.866.505	9.085	4.142.580	69,0%		1.857.420	1.857.420	0
877322	082	25022	Sikkerhedshegn, Kangerlussuaq	6.744.000	-87	0	-87	0	6.744.087	100,0%	1	-87	-87	0
877322	082	25027	Banebelægning, Kangerlussuaq	1.150.000	74.349	0	74.349	8.295	1.083.946	94,3%		66.054	66.054	0
877322	082	25030	Udskiftning rullende materiel Kangerlussuaq	8.282.401	106.135	0	106.135	0	8.176.266	98,7%		106.135	106.135	0
877322	082	25037	Flytning af konferencecenter, Kangerlussuaq	4.000.000	-65.154	0	-65.154	0	4.065.154	101,6%	1	-65.154	-65.154	0
877322	082	25080	Omlægning af elforsyning, Kangerlussuaq	21.000.000	-6.774	0	-6.774	0	21.006.774	100,0%	1	-6.774	-6.774	0
877322	082	25180	Ombygning, Kangerlussuaq	1.300.000	385.206	0	385.206	236.810	1.151.605	88,6%		148.395	148.395	0
877322	082	25182	Udvidelse af terminalbygning, Kangerlussuaq	20.157.000	8.500.000	11.657.000	20.157.000	3.854.532	3.854.532	19,1%		16.302.468	16.302.468	0
877322	082	25901	Renovering forsyningsssystem, Kangerlussuaq	500.000	-94.035	0	-94.035	-154.060	439.975	88,0%		60.025	60.025	0
877322	120	25024	Lufthavn, Ilulissat	1.800.000	918.772	0	918.772	24.338	905.565	50,3%		894.435	894.435	0
877322	120	25158	Banerenovering, Ilulissat	2.000.000	490.737	0	490.737	4.740	1.514.003	75,7%		485.997	485.997	0
877322	150	10935	Bygningsrenovering, Uummannaq	100.000	2.000	0	2.000	0	98.000	98,0%		2.000	2.000	0
877322	160	25167	Gennemlysingsudstyr, Upernavik	500.000	25.222	0	25.222	0	474.778	95,0%		25.222	25.222	0
877322	160	32062	Boliger, Upernavik	3.000.000	77.294	0	77.294	73.825	2.996.531	99,9%		3.469	3.469	0
877322	184	25028	Sikkerhedszone, Kulusuk	17.000.000	-5.426.658	0	-5.426.658	55.965	22.482.623	132,3%	1/4	-5.482.623	-5.482.623	0
877322	184	25048	Genopbygning, værksteds- og el-værksbygning, Kulusuk	875.000	-22.000	0	-22.000	47.125	944.125	107,9%	1	-69.125	-69.125	0
877322	184	25159	Udvidelse af terminalbygning, Kulusuk	3.800.000	87.109	0	87.109	0	3.712.891	97,7%		87.109	87.109	0
877322	184	25162	Udskiftninger, Kulusuk	8.630.000	70.765	0	70.765	128.944	8.688.179	100,7%	1	-58.179	-58.179	0
877322	184	97706	Bane/forplads, Kulusuk	9.700.000	8.654.886	-3.200.000	5.454.886	0	4.245.114	43,8%	4	5.454.886	5.454.886	0
877322	196	25160	Udskiftninger, Nerlerit Inaat	1.500.000	-96.162	0	-96.162	25.156	1.621.318	108,1%	2/3	-121.318	-121.318	0
877322	196	25181	Landingsbane, Nerlerit Inaat	4.100.000	2.740.956	0	2.740.956	0	1.359.044	33,1%		2.740.956	2.740.956	0
877322	999	24047	Søredningsbåde	2.000.000	82.174	0	82.174	0	1.917.826	95,9%		82.174	82.174	0
877322	999	25038	Radiofyr, Renovering	1.300.000	-81.568	0	-81.568	0	1.381.568	106,3%	1	-81.568	-81.568	0
877322	999	25938	Radiofyr renovering	9.300.000	7.423.640	0	7.423.640	277.648	2.154.009	23,2%		7.145.991	7.145.991	0
877322	999	28016	Simple baner i mindre byer	2.000.000	1.063.592	0	1.063.592	642.617	1.579.025	79,0%		420.975	420.975	0
877322	32		Grønlands Lufthavnsvesen - Mittarfeqarfiit, landingspladser	195.254.401	31.232.441	11.457.000	42.689.441	5.443.025	146.007.985	74,8%		49.246.416	37.246.416	12.000.000
877323	170	25117	Personaleboliger Qaanaaq	6.986.000	-295	0	-295	0	6.986.295	100,0%	1	-295	-295	0
877323	1		Grønlands Lufthavnsvesen - Mittarfeqarfiit, personalebolig	6.986.000	-295	0	-295	0	6.986.295	100,0%		-295	-295	0

Bilag 3: Samtlige igangværende projekter

Hovedkonto	Sted	P.nr.	Projektitel	Totalbevilling	Forsinkelse 2007	Samlet bevilling 2008	Disponibel i 2008	Forbrug i 2008	Akkumuleret forbrug 2008	Forbrug i % af totalbevillingen	Note	Rest ift. totalbevilling	Forsinkelse 2008	Bevilling 2009-2012
897140	010	99013	Udsk. Generatoranlæg MG1 & 2, Nanortalik	21.100.000	493.454	0	493.454	18.200	20.624.746	97,7%		475.254	475.254	0
897140	030	17022	Udbygning reservoir, Narsaq	12.000.000	2.439.652	0	2.439.652	0	9.560.348	79,7%		2.439.652	2.439.652	0
897140	050	16005	Nyt elværk, Paamiut	2.000.000	1.215.013	0	1.215.013	1.215.000	1.999.987	100,0%		13	13	0
897140	050	16232	Dieselelværk, Paamiut	57.000.000	50.575.541	0	50.575.541	4.351.599	10.776.058	18,9%		46.223.942	46.223.942	0
897140	060	16006	Kugleventil Buksefjorden, Nuuk	4.000.000	2.619.083	0	2.619.083	2.534.034	3.914.951	97,9%		85.049	85.049	0
897140	060	16007	Forøgelse backup-kapacitet, Nuuk	415.000	1.584.689	-1.585.000	-311	0	415.311	100,1%	1	-311	-311	0
897140	060	16230	Netstation, Nuuk, udlån	12.600.000	470.565	0	470.565	25.035	12.154.470	96,5%	4	445.530	445.530	0
897140	070	16011	Nyt kraftvarmeværk, Maniitsoq	36.700.000	26.939.535	8.000.000	34.939.535	-883.392	877.073	2,4%		35.822.927	35.822.927	0
897140	070	99408	Ren. Vandværk, Maniitsoq	3.800.000	-82.654	0	-82.654	18.820	3.901.474	103%	1	-101.474	-101.474	0
897140	080	15002	Vandkraftværk, Sisimiut	479.020.000	11.339.962	200.000.000	211.339.962	188.111.421	361.691.459	75,5%		117.328.541	23.228.541	94.100.000
897140	090	17762	Udskiftning MG 1 og 2, Kangaatsiaq, udlån	1.700.000	351.175	0	351.175	0	1.348.825	79,3%	4	351.175	351.175	0
897140	096	21044	Etablering af helårsvandledning, Niaqornaasuk	695.000	31.685	0	31.685	0	663.315	95,4%		31.685	31.685	0
897140	100	16012	Ny MG6 kraftvarmeværk, Aasiaat	2.000.000	103.751	0	103.751	93.672	1.989.921	99,5%		10.079	10.079	0
897140	100	99201	Renovering vandværk, Aasiaat	35.850.000	-522.283	5.000.000	4.477.718	1.893.809	33.266.092	92,8%		2.583.909	2.583.909	0
897140	110	18008	Etablering af ny fjernvarmeledning, Qasigiannuit	1.700.000	-3.058	0	-3.058	0	1.703.058	100,2%	1	-3.058	-3.058	0
897140	120	99017	Udskiftning røggaskedel, Ilulissat	773.000	226.837	-227.000	-163	0	773.163	100,0%	1	-163	-163	0
897140	123	21073	Udbygning vandledningsnet Saqqaq, udlån	779.000	884.386	-421.000	463.386	0	315.614	40,5%	4	463.386	463.386	0
897140	150	99200	Renovering vandværk, Uummannaq	18.271.000	621.509	-621.000	509	0	18.270.491	100,0%		509	509	0
897140	170	99004	Nyt/renovering elværk, Qaanaaq	15.000.000	3.793.896	0	3.793.896	244.491	11.450.595	76,3%		3.549.405	3.549.405	0
897140	171	20076	Udbygning elværk, Savissivik, udlån	569.000	1.130.835	-1.131.000	-165	0	569.165	100,0%	1/4	-165	-165	0
897140	190	99407	Ren. Vandværk, Itoqqortoormiit	8.000.000	1.635.243	0	1.635.243	162.772	6.527.529	81,6%		1.472.471	1.472.471	0
897140	996	17027	Udlån til Nukissiorfiit, 2005	24.557.307	0	0	0	0	24.557.307	100,0%		0	0	0
897140	996	17028	Udlån til Nukissiorfiit, 2006	37.452.184	1	0	1	0	37.452.183	100,0%		1	1	0
897140	996	17029	Udlån til Nukissiorfiit, 2007	51.910.899	15.346.520	0	15.346.520	15.312.737	51.877.116	99,9%		33.783	33.783	0
897140	996	17030	Udlån til Nukissiorfiit, 2008	111.700.000	0	111.700.000	111.700.000	111.700.000	111.700.000	100,0%		0	0	0
897140	999	15001	Vandkraftværk, Qorlortorsuaq	110.000.000	0	2.500.000	2.500.000	4.356.426	111.856.426	101,7%	2/3	-1.856.426	-1.856.426	0
897140	999	99404	Overtagelse af INI's Kedelcentraler	6.300.000	1.209.580	0	1.209.580	10.176	5.100.596	81,0%		1.199.404	1.199.404	0
897140	27	Nukissiorfiit - Grønlands energiforsyning		1.055.892.390	122.404.919	323.215.000	445.619.919	329.164.799	845.337.270	80,1%		210.555.120	116.455.120	94.100.000
897141	999	28020	Anlægsudlån, byggemodning til Nukissiorfiit, 2006	11.936.042	0	0	0	0	11.936.042	100,0%		0	0	0
897141	996	28021	Anlægsudlån, byggemodning til Nukissiorfiit, 2007	14.938.157	7.505.533	0	7.505.533	7.492.716	14.925.340	99,9%		12.817	12.817	0
897141	996	28022	Anlægsudlån, byggemodning til Nukissiorfiit, 2008	15.000.000	0	15.000.000	15.000.000	15.000.000	15.000.000	100,0%		0	0	0
897141	3	Grønlands Energiforsyning - Nukissiorfiit, anlægsudlån, byggemodning		41.874.199	7.505.533	15.000.000	22.505.533	22.492.716	41.861.382	100,0%	0	12.817	12.817	0
897211	060	34509	ABF Peqqik, Nuuk	80.900.000	0	47.000.000	47.000.000	0	0	0,0%		80.900.000	47.000.000	33.900.000
897211	060	37078	6 boliger, Ninety North III, Nuuk	-701.000	-701.000	0	-701.000	0	0	0,0%	4	-701.000	-701.000	0
897211	996	37053	Støttet privat boligbyggeri, 2005	73.947.428	15.892.394	0	15.892.394	4.252.500	62.307.534	84,3%		11.639.894	11.639.894	0
897211	996	37054	Støttet privat boligbyggeri, 2006	81.808.500	43.166.114	0	43.166.114	9.629.205	48.271.591	59,0%		33.536.909	33.536.909	0
897211	996	37055	Støttet privat boligbyggeri, 2007	140.771.652	123.243.794	0	123.243.794	57.348.973	74.876.831	53,2%		65.894.821	65.894.821	0
897211	996	37056	Støttet privat boligbyggeri, 2008	36.803.000	0	36.803.000	36.803.000	5.883.545	5.883.545	16,0%		30.919.455	30.919.455	0
897211	999	37011	10/40/50 Byggeri, 2003	3.150.000	1.682.000	0	1.682.000	0	1.468.000	46,6%	4	1.682.000	1.682.000	0
897211	999	37012	10/40/50 Byggeri, 2004	9.731.946	-744.960	0	-744.960	0	10.476.906	107,7%	1/4	-744.960	-744.960	0
897211	8	Støttet privat boligbyggeri		426.411.526	182.538.342	83.803.000	266.341.342	77.114.223	203.284.407	47,7%		223.127.119	189.227.119	33.900.000
897212	060	34504	Tuapannuguit-projektet	166.600.000	9.000.000	30.000.000	39.000.000	0	0	0,0%		166.600.000	39.000.000	127.600.000
897212	1	Erstanningsbyggeri		166.600.000	9.000.000	30.000.000	39.000.000	0	0	0,0%		166.600.000	39.000.000	127.600.000

Bilag 3: Samtlige igangværende projekter

Hovedkonto	Sted	P.nr.	Projekttitle	Totalbevilling	Forsinkelse 2007	Samlet bevilling 2008	Disponibel i 2008	Forbrug i 2008	Akkumuleret forbrug 2008	Forbrug i % af totalbevillingen	Note	Rest ift. totalbevilling	Forsinkelse 2008	Bevilling 2009-2012
897221	996	36008	BSU Fund./el udlån 2002	880.000	0	0	0	0	880.000	100,0%		0	0	0
897221	996	36010	BSU Fund./el udlån 2003	1.146.070	0	0	0	0	1.146.070	100,0%		0	0	0
897221	996	36011	BSU Fund./el udlån 2004	4.000.000	0	0	0	0	4.000.000	100,0%		0	0	0
897221	996	36999	BSU Fund./el udlån før 2000	8.157.000	0	0	0	0	8.157.000	100,0%		0	0	0
897221	996	37001	BSU Fund./el udlån 2001	4.293.000	0	0	0	0	4.293.000	100,0%		0	0	0
897221	996	37007	BSU Fund./el udlån 2000	7.264.131	0	0	0	0	7.264.131	100,0%		0	0	0
897221	996	37044	Boligstøtte til R & V, udlån 2005	10.000.000	441.599	0	441.599	72.642	9.631.043	96,3%		368.957	368.957	0
897221	996	37045	Boligstøtte til R & V, udlån 2006	7.017.329	1.476.892	0	1.476.892	693.791	6.234.227	88,8%		783.101	783.101	0
897221	996	37046	Boligstøtte til R & V, udlån 2007	5.000.000	0	0	0	0	5.000.000	100,0%	1	0	0	0
897221	996	37047	Boligstøtte til R & V, udlån 2008	7.000.000	-1.242.929	7.000.000	5.757.071	5.313.925	6.556.854	93,7%		443.146	443.146	0
897221	996	37107	Boligstøtte til R & V, udlån 2009	6.000.000	0	0	0	176.300	176.300	2,9%	6	5.823.700	-176.300	6.000.000
897221	996	99100	BSU særlig vedl. Udlån 2000	56.021.000	0	0	0	0	56.021.000	100,0%		0	0	0
897221	996	99101	BSU særlig vedl. Udlån 2001	25.367.000	0	0	0	0	25.367.000	100,0%		0	0	0
897221	999	99011	BSU særlig vedl. Udlån 2002	22.017.404	1.306.672	0	1.306.672	47.910	20.758.642	94,3%		1.258.762	1.258.762	0
897221	999	99012	BSU Udlån 2003	194.978	0	0	0	0	194.978	100,0%		0	0	0
897221	15	Boligstøtte, udlån til renovering og særlig vedligeholdelse		164.357.912	1.982.233	7.000.000	8.982.233	6.304.568	155.680.246	94,7%		8.677.666	2.677.666	6.000.000
373	Hovedtotal			5.561.262.059	775.078.584	968.741.277	1.743.819.861	864.034.573	4.050.160.771	72,828%		1.511.101.288	879.785.288	631.316.000

Note 1: Merforbruget på projekterne er indenfor grænsen for hvornår der kan undlades at søge bevillingsmæssig dækning.

Note 2: Tillægsbevillingsansøgning under udarbejdelse

Note 3: Merforbruget skyldes fejlkonteringer og er rettet / rettes i 2009.

Note 4: Projektet skal ses i sammenhæng med andet projekt og der er totalt set ikke merforbrug

Note 5: Godkendt tillægsbevilling i 2008 (lagt ind som FL 2008 bevilling)

Note 6: Se skreven forklaring i afsnit 7

Bilag 4

Projekterne sorteret efter projekttype

Bilag 4: Projekterne sorteret efter projekttyper

Hovedkonto	Sted	P.nr.	Projekttitel	Totalbevilling	Forsinkelse 2007	Samlet bevilling 2008	Disponibel i 2008	Forbrug i 2008	Akkumuleret forbrug 2008	Forbrug i % af totalbevillingen	Note	Rest ift. totalbevilling	Forsinkelse 2008	Bevilling 2009-2012
011014	060	10019	Udvidelse af Landstinget	3.379.000	16.692.208	-16.621.000	71.208	146.658	3.454.450	102,2%	1	-75.450	-75.450	0
011120	060	10018	Adm. bygning, landstingets ombudsmand	8.778.000	4.642.446	3.314.000	7.956.446	6.442.556	7.264.110	82,8%		1.513.890	1.513.890	0
813661	020	18006	Etabl. Fjernvarmel fra affaldsforb, Qaqortoq	2.694.000	206.012	-206.000	12	0	2.693.988	100,0%		12	12	0
813673	082	18303	Renovering fjernvarmeledningsnet, Kangerlussuaq	8.763.000	-453.505	453.000	-505	114.600	8.878.105	101,3%	1	-115.105	-115.105	0
814072	060	40030	Renovering Meeqat Illuat, Nuuk	416.000	144.220	-144.000	220	0	415.780	99,9%		220	220	0
814072	082	97035	Renovering B-669, Kangerlussuaq	9.930.000	-370.160	370.000	-160	0	9.930.160	100,0%	1	-160	-160	0
814172	010	31109	Facaderenovering, Nanortalik	2.949.000	891.346	-891.000	346	0	2.948.654	100,0%		346	346	0
833012	140	94023	Renovering alderdomshjem Qeqertarsuaq	1.515.000	4.479	0	4.479	0	1.510.521	99,7%		4.479	4.479	0
833013	020	40027	Ny Ivaaraq og ombygning gamle Ivaaraq, Qaqortoq	30.825.000	3.916.940	1.900.000	5.816.940	6.375.000	31.383.060	101,8%	1	-558.060	-558.060	0
833013	020	40044	Boliger til autister, Qaqortoq	6.850.000		5.350.000	5.350.000	0	0	0,0%	5	6.850.000	5.350.000	1.500.000
833013	060	40031	Handicapsatellit, pilotprojekt, Nuuk	5.200.000	300.716	0	300.716	411.702	5.310.986	102,1%	1	-110.986	-110.986	0
833013	060	40033	Ombygning og udvidelse af Aja, Nuuk	5.300.000	4.910.000	0	4.910.000	605.435	995.435	18,8%		4.304.565	4.304.565	0
833013	060	40040	Uulinermiut B-1271, Nuuk	1.000.000	0	1.000.000	1.000.000	970.450	970.450	97,0%		29.550	29.550	0
833013	070	40041	Satelit til handicappede, Maniitsoq	4.300.000	0	1.850.000	1.850.000	160.200	160.200	3,7%		4.139.800	1.689.800	2.450.000
833013	080	40035	R/O/U af Gertrud Rask Minde, Sisimiut	11.600.000	5.107.151	0	5.107.151	5.319.365	11.812.214	101,8%	1	-212.214	-212.214	0
833013	120	40038	Ombygning/ren. Sarliaq, Ilulissat	6.200.000	5.200.000	1.000.000	6.200.000	3.427.479	3.427.479	55,3%		2.772.521	2.772.521	0
833013	150	40036	Familiebehandlingsafd. Til B&U, Uummannaq	2.800.000	2.484.844	0	2.484.844	401.145	716.301	25,6%		2.083.699	2.083.699	0
833013	996	40032	Diverse smårenoveringer samt huskøb, Uummannaq	6.250.000	753.833	0	753.833	478.737	5.974.904	95,6%		275.096	275.096	0
833013	996	40039	Projektering, Qaqortoq, Nuuk & Sisimiut	100.000	815.052	-750.000	65.052	42.488	77.436	77,4%		22.564	22.564	0
844009	030	51013	Udvidelse INULL, Narsaq	1.500.000	0	1.500.000	1.500.000	1.285.039	1.285.039	85,7%		214.961	214.961	0
844009	080	51006	Udv. og omb. B&A skolen i Sisimiut	46.604.257	9.367.402	13.200.000	22.567.402	17.650.619	41.687.473	89,4%		4.916.784	4.916.784	0
844009	080	51010	Entreprenør og bjergværksskole, Sisimiut	34.000.000	563.799	19.000.000	19.563.799	7.180.297	7.616.498	22,4%		26.383.502	12.383.502	14.000.000
844009	090	51011	Undervisningslokaler, Piareesarfiit, Kangaatsiaq	2.800.000	0	2.800.000	2.800.000	1.127.383	1.127.383	40,3%	4	1.672.617	1.672.617	0
844009	150	51015	Fisker- og fangerskole, Uummannaq	8.500.000	0	8.500.000	8.500.000	151.996	151.996	1,8%		8.348.004	8.348.004	0
844009	190	51012	Undervisningslokaler, Piareesarfiit, Ittoqqortoormiit	2.800.000	0	2.800.000	2.800.000	1.941.498	1.941.498	69,3%	4	858.502	858.502	0
844010	010	50107	Renovering/ombygning skole, Nanortalik	53.000.000	541.030	1.400.000	1.941.030	134.694	193.664	0,4%		52.806.336	1.806.336	51.000.000
844010	020	50069	R/O/N Skolen i Qaqortoq	77.700.000	3.973.536	22.100.000	26.073.536	3.711.347	7.237.811	9,3%		70.462.189	22.362.189	48.100.000
844010	022	50101	Renovering/ombygning/udvidelse skolen Eqalugaarsuit	1.300.000	3.700.000	-2.400.000	1.300.000	0	0	0,0%		1.300.000	1.300.000	0
844010	030	50110	Skole, Narsaq	150.000	97.929	0	97.929	59.869	111.939	74,6%		38.061	38.061	0
844010	050	94030	Skolen i Paamiut	5.370.000	629.775	-630.000	-225	0	5.370.225	100,0%	1	-225	-225	0
844010	060	50090	Skole i Nuuk	105.800.000	21.712.573	26.200.000	47.912.573	0	1.387.427	1,3%		104.412.573	47.912.573	56.500.000
844010	071	50102	Renovering/ombygning/udvidelse skolen Atammik	13.400.000	880.421	8.900.000	9.780.421	3.921.525	4.541.104	33,9%		8.858.896	5.858.896	3.000.000
844010	080	50108	Renovering&/ombygning Ming. Skolen, Sisimiut	9.000.000	80.737	8.400.000	8.480.737	89.713	608.976	6,8%		8.391.024	8.391.024	0
844010	081	50119	Ren./ombygning/udv. skole, Itilleq	6.500.000	1.000.000	2.500.000	3.500.000	232.200	232.200	3,6%		6.267.800	3.267.800	3.000.000
844010	083	50111	Ren./ombygning/udv. skole, Sarfannguit	1.300.000	500.000	0	500.000	41.600	41.600	3,2%		1.258.400	458.400	800.000
844010	095	50120	Ren./ombygning/udv. skole, Iginniarfik	2.200.000	1.000.000	1.200.000	2.200.000	113.250	113.250	5,1%		2.086.750	2.086.750	0
844010	096	50095	Ren./udv. Skole Niaqornaarsuk	16.000.000	10.085.637	4.500.000	14.585.637	10.772.813	12.187.177	76,2%		3.812.823	3.812.823	0
844010	098	50112	Ren./ombygning/udv. skole, Ikerasaarsuk	2.100.000	500.000	0	500.000	0	0	0,0%		2.100.000	500.000	1.600.000
844010	111	50113	Ren./ombygning/udv. skole, Ikamiut	1.400.000	500.000	0	500.000	24.794	24.794	1,8%		1.375.206	475.206	900.000
844010	120	50074	Jørgen Brøndlund skole, Ilulissat	69.468.810	1.955.672	1.500.000	3.455.672	1.229.183	67.242.321	96,8%		2.226.489	2.226.489	0
844010	120	50121	Mathias Storch skole, Ilulissat	1.200.000	0	1.200.000	1.200.000	245.143	245.143	20,4%		954.857	954.857	0
844010	123	50114	Ren./ombygning/udv. skole, Saqqaq	1.000.000	500.000	0	500.000	272.731	272.731	27,3%		727.269	227.269	500.000
844010	150	50041	Ren/ombygning/udvidelse skolen Uummannaq	15.650.000	-69.276	0	-69.276	0	15.719.276	100,4%	1/4	-69.276	-69.276	0
844010	150	94007	Ren/ombygning/udvidelse skolen Uummannaq	20.950.000	-63.244	0	-63.244	26.000	21.039.244	100,4%	1/4	-89.244	-89.244	0
844010	152	50103	Renovering/ombygning/udvidelse skolen Qaarsut	7.500.000	1.494.013	2.600.000	4.094.013	369.669	375.655	5,0%		7.124.345	3.724.345	3.400.000
844010	153	50096	Ren./udv. Skole Ikerasak	11.300.000	7.032.513	3.000.000	10.032.513	5.942.923	7.210.410	63,8%		4.089.590	4.089.590	0
844010	154	50109	Renovering/ombygning skole, Saattut	8.500.000	3.926.000	4.500.000	8.426.000	375.586	449.586	5,3%		8.050.414	8.050.414	0

Bilag 4: Projekterne sorteret efter projekttyper

Hovedkonto	Sted	P.nr.	Projekttitel	Totalbevilling	Forsinkelse 2007	Samlet bevilling 2008	Disponibel i 2008	Forbrug i 2008	Akkumuleret forbrug 2008	Forbrug i % af totalbevillingen	Note	Rest ift. totalbevilling	Forsinkelse 2008	Bevilling 2009-2012
844010	161	50104	Renovering/ombygning/udvidelse skolen Upv. Kujalleq	10.500.000	1.500.000	8.000.000	9.500.000	862.118	862.118	8,2%		9.637.882	8.637.882	1.000.000
844010	162	50083	Skole i Kangersuatsiaq	15.100.000	13.663.097	0	13.663.097	556.807	1.993.709	13,2%		13.106.291	13.106.291	0
844010	163	50091	Skole Aappilattoq (Upv)	16.900.000	15.704.023	0	15.704.023	875.669	2.071.647	12,3%		14.828.353	14.828.353	0
844010	165	50097	Ren./udv. Skole Tasiusaq (Upv.)	11.200.000	5.935.387	4.000.000	9.935.387	5.463.326	6.727.939	60,1%		4.472.061	4.472.061	0
844010	166	50115	Ren./ombygn./udv. skole, Nuussuaq	1.700.000	500.000	0	500.000	121.174	121.174	7,1%		1.578.826	378.826	1.200.000
844010	167	50082	Skole i Kullorsuaq	38.800.000	15.172.153	0	15.172.153	11.893.087	35.520.934	91,5%		3.279.066	3.279.066	0
844010	168	50116	Ren./ombygn./udv. skole, Naajaat	1.000.000	500.000	0	500.000	44.834	44.834	4,5%		955.166	455.166	500.000
844010	169	50117	Ren./ombygn./udv. skole, Innaarsuit	1.500.000	500.000	0	500.000	48.334	48.334	3,2%		1.451.666	451.666	1.000.000
844010	183	50118	Ren./ombygn./udv. skole, Isortoq	2.000.000	500.000	0	500.000	94.950	94.950	4,7%		1.905.050	405.050	1.500.000
844010	185	50098	Renovering skole, Tiniteqilaq	1.500.000	206.342	0	206.342	26.350	1.320.008	88,0%		179.992	179.992	0
844010	998	50099	Tilstandsregistrering, bygdeskoler	2.700.000	1.688.522	0	1.688.522	33.837	1.045.315	38,7%		1.654.685	1.654.685	0
844012	060	52027	Udbygning af GU	13.700.000	8.887.430	3.000.000	11.887.430	11.921.094	13.333.664	97,3%		366.336	-33.664	400.000
844012	060	52038	Kunstskele, Nuuk	500.000	0	500.000	500.000	0	0	0,0%		500.000	500.000	0
844012	060	52043	Udbygning af GU Nuuk, 2. etape	7.000.000	0	7.000.000	7.000.000	150.000	150.000	2,1%		6.850.000	6.850.000	0
844012	120	52042	Socialpædagogisk Seminarium, Ilulissat	1.000.000	0	1.000.000	1.000.000	130.905	130.905	13,1%		869.095	869.095	0
844013	060	55003	Universitetspark	186.422.000	1.206.664	8.000.000	9.206.664	4.924.469	182.139.805	97,7%		4.282.195	4.282.195	0
844015	010	52031	Ombygning eksisterende bygninger, Nanortalik	3.500.000	323.490	500.000	823.490	735.668	3.412.179	97,5%		87.821	87.821	0
844015	020	52028	Kollegier, Qaqortoq	17.446.000	6.266.476	6.500.000	12.766.476	10.503.066	15.182.589	87,0%		2.263.411	2.263.411	0
844015	060	52029	Kollegier, Nuuk	1.000.000	324.154	0	324.154	330.781	1.006.627	100,7%	1	-6.627	-6.627	0
844015	060	52039	Køb af Hotel Nuuk	38.000.000	-250	0	-250	40.956	38.041.206	100,1%	1	-41.206	-41.206	0
844015	060	52040	Vandskade, Kujallerpaat, Nuuk	0	0	0	0	118.037	118.037		6	-118.037	-118.037	0
844015	080	52009	Kollegie 1. etape Sisimiut	27.451.000	549.760	-549.000	760	0	27.450.240	100,0%		760	760	0
844015	080	52018	Kollegiebyggeri, 2. Etp. Sisimiut	20.570.000	699.545	-630.000	69.545	69.632	20.570.088	100,0%	1	-88	-88	0
844015	080	52019	Kollegiebyggeri, 3. Etp. Sisimiut	36.887.000	1.238.931	-1.113.000	125.931	80.733	36.841.803	99,9%		45.197	45.197	0
844015	100	52030	Kollegier, Aasiaat	25.500.000	-3.593.104	12.000.000	8.406.896	11.441.435	23.634.539	92,7%		1.865.461	-3.034.539	4.900.000
844015	120	52010	Kollegie 56 enheder Ilulissat	41.000.000	-767.569	0	-767.569	44.718	41.812.287	102,0%	1	-812.287	-812.287	0
844015	150	52033	Renovering og udstyr til studioboliger, Uummannaq	1.270.000	808.967	0	808.967	0	461.033	36,3%		808.967	808.967	0
844015	160	52034	26 studioboligheder, Upernavik	16.680.000	1.460.482	12.200.000	13.660.482	13.004.372	16.023.890	96,1%		856.110	656.110	0
844015	180	52036	26 studioboligheder og renovering, Tasiilaq	14.600.000	-3.904.653	11.450.000	7.545.347	6.585.443	13.640.096	93,4%		959.904	959.904	0
844018	110	59002	Efterskole, Qasigiannuit	44.597.000	233.364	27.097.000	27.330.364	14.369.471	14.636.108	32,8%		29.960.892	12.960.892	17.000.000
844501	016	58044	Kirken, Ammassivik	825.000	0	825.000	825.000	70.000	70.000	8,5%		755.000	755.000	0
844501	018	58043	Genopførelse af kirken i All. Paa	0	0	0	0	-198.844	-198.844		6	198.844	198.844	0
844501	060	58039	Kirke i Nuussuaq, Nuuk	1.000.000	997.525	0	997.525	30.535	33.010	3,3%		966.990	966.990	0
844501	072	58040	Renovering af kirke, Napasoq	2.100.000	2.950.000	-850.000	2.100.000	1.586.822	1.586.822	75,6%		513.178	513.178	0
844501	100	58045	Kirken, Aasiaat	800.000	0	800.000	800.000	341.329	341.329	42,7%		458.671	458.671	0
844501	166	58046	Genopførelse af kirken i Nuussuaq	0	0	0	0	-250.000	-250.000		6	250.000	250.000	0
844501	190	58041	Renovering af kirke, Ittoqqortoormiit	500.000	500.000	0	500.000	126.745	126.745	25,3%		373.255	373.255	0
855010	996	13050	NUKA renovering af freonanlæg	15.000.000	-216.000	0	-216.000	0	15.216.000	101,4%	1	-216.000	-216.000	0
866001	018	49012	Bygdekonsultation, Alluitsup Paa	2.850.000	50.206	200.000	250.206	55.955	2.655.749	93,2%		194.251	194.251	0
866001	020	47021	Qaqortoq Sygehus, renovering 2. fase	17.600.000	1.546.690	0	1.546.690	909.161	16.962.471	96,4%		637.529	637.529	0
866001	060	46008	Sygehus DIH, 3. Patientbygning, Nuuk	4.000.000	822.358	0	822.358	732.967	3.910.608	97,8%		89.392	89.392	0
866001	060	46015	DIH 3. fløj, Nuuk	59.000.000	998.005	22.000.000	22.998.005	5.728.155	5.730.150	9,7%		53.269.850	17.269.850	36.000.000
866001	060	47026	Skoletandklinik, USK, Nuuk	2.950.000	-36.874	0	-36.874	17.647	3.004.521	101,8%	1	-54.521	-54.521	0
866001	060	47030	Udvidelse af operationsafdelingen på DIH	3.586.000	522.969	0	522.969	15.944	3.078.975	85,9%		507.025	507.025	0
866001	060	47031	Udbygning DIH - fondsmidler	0	0	0	0	0	0		6	0	0	0
866001	096	49015	Bygdekonsultation, Niaqornaarsuk	2.550.000	223.727	-100.000	123.727	19.103	2.445.376	95,9%		104.624	104.624	0
866001	110	47004	Sygehus, indv. Renov, Qasigiannuit	9.458.000	-68.397	0	-68.397	0	9.526.397	100,7%	1	-68.397	-68.397	0
866001	120	47027	Skoletandklinik, Jørgen Brønlund skole, Ilulissat	1.000.000	2.047	0	2.047	0	997.954	99,8%		2.047	2.047	0
866001	180	47029	Ombygning, Tasiilaq sygehus	5.400.000	1.769.795	0	1.769.795	1.507.565	5.137.770	95,1%		262.230	262.230	0
866001	186	49016	Bygdekonsultation, Kuumiut	2.450.000	177.676	-100.000	77.676	0	2.372.324	96,8%		77.676	77.676	0
871105	082	78016	Kloaknettet, Kangerlussuaq	792.000	333.039	292.000	625.039	624.255	791.216	99,9%		784	784	0
871108	996	23003	Handicaptilgang, forundersøgelser	2.000.000	0	2.000.000	2.000.000	0	0	0,0%		2.000.000	2.000.000	0

Bilag 4: Projekterne sorteret efter projektyper

Hovedkonto	Sted	P.nr.	Projektitel	Totalbevilling	Forsinkelse	Samlet	Disponibel i	Akkumuleret forbrug 2008	Forbrug i % af totalbevillingen	Note	Rest ift.	Forsinkelse 2008	Bevilling	
					2007	bevilling 2008	2008				Forbrug i 2008		totalbevilling	2009-2012
877132	060	16025	Netstation, Nuuk	13.400.000	0	0	0	13.400.000	100,0%	4	0	0	0	
877132	060	17008	Overordnet hovedvandleddning Nuuk	7.700.000	1.140.196	0	1.140.196	249.263	6.809.067		890.933	890.933	0	
877137	014	97093	Renovering vandværk, Tasiusaq	1.800.000	239.568	0	239.568	304.150	1.864.582	103,6%	1	-64.582	-64.582	0
877137	014	97106	Renovering elværk, Tasiusaq	4.700.000	24.920	0	24.920	129.818	4.804.898	102,2%	1	-104.898	-104.898	0
877137	030	17019	Udvidelse af vandforsyning, Narsaq	197.000	303.343	-303.000	343	0	196.657	99,8%		343	343	0
877137	090	97099	Udskiftning MG 1 og 2, Kangaatsiaq	1.000.000	0	0	0	0	1.000.000	100,0%	4	0	0	0
877137	104	97100	Nyt standardelværk, Kisissuarsuit	4.169.695	0	0	0	-62.665	4.107.030	98,5%		62.665	62.665	0
877137	123	21016	Udbygning vandledningsnet Saqqaq	500.000	-463.396	0	-463.396	0	963.396	192,7%	1/4	-463.396	-463.396	0
877137	155	21068	Udbygning vandledningsnet Ukkussisaat	2.233.000	1.266.991	0	1.266.991	0	2.233.009	100,0%	1/5	-9	1.266.991	-1.267.000
877137	171	20041	Udbygning elværk, Savissivik	1.700.000	1	0	1	0	1.699.999	100,0%	4	1	1	0
877208	999	31018	Reinvestering, 2005	13.266.000	269.466	0	269.466	0	12.996.534	98,0%		269.466	269.466	0
877208	999	31019	Reinvestering, 2006	15.000.000	1.886.434	0	1.886.434	468.016	13.581.581	90,5%		1.418.419	1.418.419	0
877208	999	31020	Reinvestering, 2007	22.000.000	11.245.892	0	11.245.892	7.271.247	18.025.355	81,9%		3.974.645	3.974.645	0
877208	999	31021	Reinvestering, 2008	25.500.000	0	25.500.000	25.500.000	7.827.003	7.827.003	30,7%		17.672.997	17.672.997	0
877210	060	30003	Personaleboliger, Sanavej, Nuuk	11.605.000	624	0	624	0	11.604.376	100,0%		624	624	0
877210	060	30004	Personaleboliger, DIH, Nuuk	4.200.000	4.109.960	0	4.109.960	2.914.509	3.004.548	71,5%		1.195.452	1.195.452	0
877210	060	30005	Personaleboliger i Nuuk, 2008	3.000.000	0	3.000.000	3.000.000	767.158	767.158	25,6%		2.232.842	2.232.842	0
877211	010	32003	12 boliger, afsnit 3, Nanortalik	8.590.000	709.987	0	709.987	0	7.880.013	91,7%		709.987	709.987	0
877211	060	32213	90 boliger, Qenertunnguit, etape 1, Nuuk	65.525.000	540.340	0	540.340	0	64.984.660	99,2%		540.340	540.340	0
877211	160	32654	Ældreboliger dobbelthus, Upernavik	3.607.000	59.015	0	59.015	0	3.547.985	98,4%		59.015	59.015	0
877211	180	32754	12 boliger, etape 5, Stenbrud, Tasiilaq	6.515.000	-3.571.265	0	-3.571.265	0	10.086.265	154,8%	1/4	-3.571.265	-3.571.265	0
877211	180	32755	12 boliger, etape 6, Stenbrud, Tasiilaq	21.715.000	3.762.866	-2.225.000	1.537.866	-2.059.768	18.117.366	83,4%	4	3.597.634	3.597.634	0
877211	180	32758	Brand & lyd, etape 3&4, Stenbrud, Tasiilaq	1.043.711	691	0	691	0	1.043.020	99,9%		691	691	0
877212	996	97500	60/40-moderniseringer	19.195.000	-321	0	-321	0	19.195.321	100,0%	1	-321	-321	0
877212	999	97065	60/40-moderniseringer 2002	6.074.000	404	0	404	0	6.073.596	100,0%		404	404	0
877213	010	97085	Renovering B-294 og B-295, Nanortalik	10.348.000	3.292.701	0	3.292.701	1.888.274	8.943.573	86,4%		1.404.427	1.404.427	0
877213	020	31007	Renovering B-753, B-754 og B-793, Qaqortoq	15.100.000	8.755.248	4.600.000	13.355.248	6.142.109	7.886.862	52,2%		7.213.138	7.213.138	0
877213	020	97153	Ren. B-176, B-210 & B-211, Qaqortoq	15.000.000	3.620.997	11.000.000	14.620.997	1.538.945	1.917.948	12,8%		13.082.052	13.082.052	0
877213	030	97006	Ren. B-644, B-699 og B-710, Narsaq	21.034.000	11.175.260	0	11.175.260	9.505.227	19.363.967	92,1%		1.670.033	1.670.033	0
877213	050	31009	Renovering B604, B-605 og B-745, Paamiut	1.057.000	442.846	0	442.846	0	1.057.154	100,0%	1/5	-154	442.846	-443.000
877213	060	97601	Renovering B-1389, Nuuk	20.793.000	-71.410	0	-71.410	0	20.864.410	100,3%	1	-71.410	-71.410	0
877213	080	97012	Renovering B-839, B-840 og B-965, Sisimiut	48.898.000	18.548.494	0	18.548.494	13.835.496	44.185.002	90,4%		4.712.998	4.712.998	0
877213	080	97604	Renovering B-790 & b-791 Sisimiut	36.300.000	1.780.176	0	1.780.176	0	34.519.824	95,1%		1.780.176	1.780.176	0
877213	100	97013	Renovering B-768 og B-833, Aasiaat	17.629.000	2.025.417	0	2.025.417	1.091.631	16.695.214	94,7%		933.786	933.786	0
877213	120	97015	Renovering B-500 og B-700, Ilulissat	20.640.000	809.583	0	809.583	504.711	20.335.128	98,5%		304.872	304.872	0
877213	120	97606	Renovering B-600 og B-701, Ilulissat	37.500.000	254.060	0	254.060	0	37.245.940	99,3%		254.060	254.060	0
877213	996	97091	Renovering af kloakker	2.570.000	462.438	-462.000	438	0	2.569.562	100,0%		438	438	0
877213	996	97115	Div. Mindre renoveringsopgaver	28.700.000	2.438.402	0	2.438.402	98.761	26.360.360	91,8%		2.339.640	2.339.640	0
877213	996	97146	Renovering, diverse steder, 2005	8.600.000	3.453.358	0	3.453.358	0	5.146.642	59,8%		3.453.358	3.453.358	0
877213	996	97147	Renovering, diverse steder, 2006	15.000.000	3.197.315	0	3.197.315	2.266.585	14.069.270	93,8%		930.730	930.730	0
877213	996	97148	Renovering, diverse steder, 2007	12.999.100	8.498.875	0	8.498.875	4.771.596	9.271.821	71,3%		3.727.279	3.727.279	0
877213	996	97149	Renovering, diverse steder, 2008	15.400.000	0	15.400.000	15.400.000	979.546	979.546	6,4%		14.420.455	14.420.455	0
877213	996	97699	Særlig vedligeholdelse	48.689.000	116	0	116	0	48.688.884	100,0%		116	116	0
877214	996	38008	Forsøgsbyggeri, 2008	1.500.000	0	1.500.000	1.500.000	774.598	774.598	51,6%		725.402	725.402	0
877215	999	34901	Ikke Specificerede opgaver	268.382	117	0	117	0	268.265	100,0%		117	117	0
877216	996	35101	Bygdeboligprogram	8.102.000	0	0	0	0	8.102.000	100,0%	1	0	0	0
877216	999	35906	Uspec. På enkelte projekter	8.209.000	0	0	0	0	8.209.000	100,0%		0	0	0
877224	060	92001	Overdragelse af Lille slette	69.900.000	2.000.000	9.000.000	11.000.000	15.123.000	15.123.000	21,6%		54.777.000	-4.123.000	58.900.000
877225	050	92003	Sanering af boligblokke, Paamiut	10.784.000	3.674.927	7.000.000	10.674.927	2.268.437	2.377.510	22,0%		8.406.490	8.406.490	0
877225	060	92002	Sanering Blok Q, R og S, Nuuk	12.932.000	2.109.883	0	2.109.883	-309.318	10.512.798	81,3%		2.419.202	2.419.202	0
877226	060	93001	Kommunale boligfinansiering, Nuuk, 2008	11.000.000	0	11.000.000	11.000.000	0	0	0,0%		11.000.000	11.000.000	0

Bilag 4: Projekterne sorteret efter projektyper

Hovedkonto	Sted	P.nr.	Projekttitle	Forsinkelse		Samlet	Disponibel i		Akkumuleret	Forbrug i % af	Note	Rest ift.		Bevilling
				Totalbevilling	2007	bevilling 2008	2008	Forbrug i 2008	forbrug 2008	totalbevillingen		totalbevilling	Forsinkelse 2008	2009-2012
877310	050	24064	Reeferstik, Paamiut havn	2.118.000	282.635	0	282.635	0	2.117.365	100,0%	5	635	282.635	-282.000
877311	060	28027	Byggemodning, Vestervig	2.400.000		2.400.000	2.400.000	0	0	0,0%		2.400.000	2.400.000	0
877311	080	24110	Udvidelse af reeferstikanlæg, Sisimiut	2.550.000	1.601.918	0	1.601.918	952.045	1.900.127	74,5%		649.873	649.873	0
877320	020	25179	Omkostninger Qaqortoq	88.148	21.055	0	21.055	0	67.093	76,1%		21.055	21.055	0
877320	050	25174	Paamiut Lufthavn	164.833.974	19.809.157	3.000.000	22.809.157	13.833.505	155.358.322	94,3%		9.475.652	8.975.652	500.000
877320	170	25177	Qaanaaq Lufthavn	101.372.180	2.444.586	-2.444.000	586	0	101.371.594	100,0%		586	586	0
877321	024	25126	Helistop, Qaasimiut	1.100.000	142.251	0	142.251	0	957.749	87,1%		142.251	142.251	0
877321	163	25045	Helistop, Aappilattoq	1.300.000	-21.827	0	-21.827	0	1.321.827	101,7%	1	-21.827	-21.827	0
877321	167	25055	Helistop, Kullorsuaq	2.400.000	960.088	0	960.088	0	1.439.912	60,0%		960.088	960.088	0
877321	169	25129	Helistop, Innarsuit	1.100.000	61.661	0	61.661	0	1.038.339	94,4%		61.661	61.661	0
877321	171	25044	Helistop, Savissivik	1.100.000	112.488	0	112.488	0	987.512	89,8%		112.488	112.488	0
877321	190	25135	Helistop, Ittoqqortoormiit	700.000	240.743	0	240.743	0	459.257	65,6%		240.743	240.743	0
877321	996	25062	Diverse udstyr projektering	1.947.000	939.774	0	939.774	0	1.007.226	51,7%		939.774	939.774	0
877322	020	10022	Ombyg. Af div. Bygninger	128.000	0	0	0	0	128.000	100,0%		0	0	0
877322	033	20954	Halonsanering elværk Narsarsuaq	700.000	-46.430	0	-46.430	0	746.430	106,6%	1	-46.430	-46.430	0
877322	033	24939	Kajanlæg renovering Narsarsuaq	6.000.000	291.585	0	291.585	0	5.708.415	95,1%		291.585	291.585	0
877322	033	25026	Banerenovering Narsarsuaq	40.300.000	3.605.662	3.000.000	6.605.662	104.280	21.798.618	54,1%		18.501.382	6.501.382	12.000.000
877322	060	25902	Renovering af tag, Nuuk	3.750.000	28.003	0	28.003	0	3.721.997	99,3%		28.003	28.003	0
877322	070	25164	Gennemlysningsanlæg, Maniitsoq	338.000	0	0	0	0	338.000	100,0%		0	0	0
877322	082	20039	Lovliggørelse af elforsyning, Kangerlussuaq	6.000.000	1.866.505	0	1.866.505	9.085	4.142.580	69,0%		1.857.420	1.857.420	0
877322	082	25022	Sikkerhedshegn, Kangerlussuaq	6.744.000	-87	0	-87	0	6.744.087	100,0%	1	-87	-87	0
877322	082	25027	Banebelægning, Kangerlussuaq	1.150.000	74.349	0	74.349	8.295	1.083.946	94,3%		66.054	66.054	0
877322	082	25037	Flytning af konferencecenter, Kangerlussuaq	4.000.000	-65.154	0	-65.154	0	4.065.154	101,6%	1	-65.154	-65.154	0
877322	082	25080	Omlægning af elforsyning, Kangerlussuaq	21.000.000	-6.774	0	-6.774	0	21.006.774	100,0%	1	-6.774	-6.774	0
877322	082	25180	Ombygning, Kangerlussuaq	1.300.000	385.206	0	385.206	236.810	1.151.605	88,6%		148.395	148.395	0
877322	082	25182	Udvidelse af terminalbygning, Kangerlussuaq	20.157.000	8.500.000	11.657.000	20.157.000	3.854.532	3.854.532	19,1%		16.302.468	16.302.468	0
877322	082	25901	Renovering forsyningssystem, Kangerlussuaq	500.000	-94.035	0	-94.035	-154.060	439.975	88,0%		60.025	60.025	0
877322	120	25158	Banerenovering, Ilulissat	2.000.000	490.737	0	490.737	4.740	1.514.003	75,7%		485.997	485.997	0
877322	150	10935	Bygningsrenovering, Ummannaq	100.000	2.000	0	2.000	0	98.000	98,0%		2.000	2.000	0
877322	160	32062	Boliger, Upernavik	3.000.000	77.294	0	77.294	73.825	2.996.531	99,9%		3.469	3.469	0
877322	184	25028	Sikkerhedszone, Kulusuk	17.000.000	-5.426.658	0	-5.426.658	55.965	22.482.623	132,3%	1/4	-5.482.623	-5.482.623	0
877322	184	25159	Udvidelse af terminalbygning, Kulusuk	3.800.000	87.109	0	87.109	0	3.712.891	97,7%		87.109	87.109	0
877322	184	97706	Bane/forplads, Kulusuk	9.700.000	8.654.886	-3.200.000	5.454.886	0	4.245.114	43,8%	4	5.454.886	5.454.886	0
877322	196	25181	Landingsbane, Nerlerit Inaat	4.100.000	2.740.956	0	2.740.956	0	1.359.044	33,1%		2.740.956	2.740.956	0
877323	170	25117	Personaleboliger Qaanaaq	6.986.000	-295	0	-295	0	6.986.295	100,0%	1	-295	-295	0
897140	010	99013	Udsk. Generatoranlæg MG1 & 2, Nanortalik	21.100.000	493.454	0	493.454	18.200	20.624.746	97,7%		475.254	475.254	0
897140	030	17022	Udbygning reservoir, Narsaq	12.000.000	2.439.652	0	2.439.652	0	9.560.348	79,7%		2.439.652	2.439.652	0
897140	050	16005	Nyt elværk, Paamiut	2.000.000	1.215.013	0	1.215.013	1.215.000	1.999.987	100,0%		13	13	0
897140	050	16232	Dieselelværk, Paamiut	57.000.000	50.575.541	0	50.575.541	4.351.599	10.776.058	18,9%		46.223.942	46.223.942	0
897140	060	16006	Kugleventil Buksefjorden, Nuuk	4.000.000	2.619.083	0	2.619.083	2.534.034	3.914.951	97,9%		85.049	85.049	0
897140	060	16007	Forøgelse backup-kapacitet, Nuuk	415.000	1.584.689	-1.585.000	-311	0	415.311	100,1%	1	-311	-311	0
897140	060	16230	Netstation, Nuuk, udlån	12.600.000	470.565	0	470.565	25.035	12.154.470	96,5%	4	445.530	445.530	0
897140	070	16011	Nyt kraftværk, Maniitsoq	36.700.000	26.939.535	8.000.000	34.939.535	-883.392	877.073	2,4%		35.822.927	35.822.927	0
897140	070	99408	Ren. Vandværk, Maniitsoq	3.800.000	-82.654	0	-82.654	18.820	3.901.474	103%	1	-101.474	-101.474	0
897140	080	15002	Vandkraftværk, Sisimiut	479.020.000	11.339.962	200.000.000	211.339.962	188.111.421	361.691.459	75,5%		117.328.541	23.228.541	94.100.000
897140	090	17762	Udskiftning MG 1 og 2, Kangaatsiaq, udlån	1.700.000	351.175	0	351.175	0	1.348.825	79,3%	4	351.175	351.175	0
897140	096	21044	Etablering af helårsvandledning, Niaqornaasuk	695.000	31.685	0	31.685	0	663.315	95,4%		31.685	31.685	0
897140	100	16012	Ny MG6 kraftværk, Aasiaat	2.000.000	103.751	0	103.751	93.672	1.989.921	99,5%		10.079	10.079	0
897140	100	99201	Renovering vandværk, Aasiaat	35.850.000	-522.283	5.000.000	4.477.718	1.893.809	33.266.092	92,8%		2.583.909	2.583.909	0
897140	110	18008	Etablering af ny fjernvarmeledning, Qasiqannguit	1.700.000	-3.058	0	-3.058	0	1.703.058	100,2%	1	-3.058	-3.058	0
897140	120	99017	Udskiftning røggaskedel, Ilulissat	773.000	226.837	-227.000	-163	0	773.163	100,0%	1	-163	-163	0
897140	123	21073	Udbygning vandledningsnet Saqqaq, udlån	779.000	884.386	-421.000	463.386	0	315.614	40,5%	4	463.386	463.386	0

Bilag 4: Projekterne sorteret efter projektyper

Hovedkonto	Sted	P.nr.	Projektitel	Totalbevilling	Forsinkelse	Samlet	Disponibel i	Forbrug i 2008	Akkumuleret	Forbrug i % af	Note	Rest ift.	Forsinkelse 2008	Bevilling
					2007	bevilling 2008	2008		forbrug 2008	totalbevillingen		totalbevilling	2009-2012	
897140	150	99200	Renovering vandværk, Uummanaq	18.271.000	621.509	-621.000	509	0	18.270.491	100,0%		509	509	0
897140	170	99004	Nyt/renovering elværk, Qaanaaq	15.000.000	3.793.896	0	3.793.896	244.491	11.450.595	76,3%		3.549.405	3.549.405	0
897140	171	20076	Udbygning elværk, Savissivik, udlån	569.000	1.130.835	-1.131.000	-165	0	569.165	100,0%	1/4	-165	-165	0
897140	190	99407	Reno. Vandværk, Ittoqqortoormiit	8.000.000	1.635.243	0	1.635.243	162.772	6.527.529	81,6%		1.472.471	1.472.471	0
897140	996	17027	Udlån til Nukissiorfiit, 2005	24.557.307	0	0	0	0	24.557.307	100,0%		0	0	0
897140	996	17028	Udlån til Nukissiorfiit, 2006	37.452.184	1	0	1	0	37.452.183	100,0%		1	1	0
897140	996	17029	Udlån til Nukissiorfiit, 2007	51.910.899	15.346.520	0	15.346.520	15.312.737	51.877.116	99,9%		33.783	33.783	0
897140	996	17030	Udlån til Nukissiorfiit, 2008	111.700.000	0	111.700.000	111.700.000	111.700.000	111.700.000	100,0%		0	0	0
897140	999	15001	Vandkraftværk, Qorlortorsuaq	110.000.000	0	2.500.000	2.500.000	4.356.426	111.856.426	101,7%	2/3	-1.856.426	-1.856.426	0
897140	999	99404	Overtagelse af INI's Kedelcentraler	6.300.000	1.209.580	0	1.209.580	10.176	5.100.596	81,0%		1.199.404	1.199.404	0
897141	999	28020	Anlægsudlån, byggemodning til Nukissiorfiit, 2006	11.936.042	0	0	0	0	11.936.042	100,0%		0	0	0
897141	996	28021	Anlægsudlån, byggemodning til Nukissiorfiit, 2007	14.938.157	7.505.533	0	7.505.533	7.492.716	14.925.340	99,9%		12.817	12.817	0
897141	996	28022	Anlægsudlån, byggemodning til Nukissiorfiit, 2008	15.000.000	0	15.000.000	15.000.000	15.000.000	15.000.000	100,0%		0	0	0
897212	060	34504	Tuapannguit-projektet	166.600.000	9.000.000	30.000.000	39.000.000	0	0	0,0%		166.600.000	39.000.000	127.600.000
897221	996	36008	BSU Fund./el udlån 2002	880.000	0	0	0	0	880.000	100,0%		0	0	0
897221	996	36010	BSU Fund./el udlån 2003	1.146.070	0	0	0	0	1.146.070	100,0%		0	0	0
897221	996	36011	BSU Fund./el udlån 2004	4.000.000	0	0	0	0	4.000.000	100,0%		0	0	0
897221	996	36999	BSU Fund./el udlån før 2000	8.157.000	0	0	0	0	8.157.000	100,0%		0	0	0
897221	996	37001	BSU Fund./el udlån 2001	4.293.000	0	0	0	0	4.293.000	100,0%		0	0	0
897221	996	37007	BSU Fund./el udlån 2000	7.264.131	0	0	0	0	7.264.131	100,0%		0	0	0
		222	Anlægsopgaver administreret af Hjemmestyret	3.874.783.047	479.994.431	721.055.000	1.201.049.431	636.509.159	2.768.884.775	71,5%		1.105.898.272	564.540.272	541.358.000
758620	996	14101	Renovering af olieberedskab	400.000	69	0	69	0	399.931	100,0%		69	69	0
758620	996	14102	Etablering af modtagefaciliteter	500.000	183.600	0	183.600	0	316.400	63,3%		183.600	183.600	0
758621	021	13022	Forbrændingsanlæg, Saarloq	329.000	-358	0	-358	0	329.358	100,1%	1	-358	-358	0
758621	051	13023	Forbrændingsanlæg, Arsuk	400.000	0	0	0	0	400.000	100,0%		0	0	0
758621	092	13036	Forbrændingsanlæg, Attu	360.000	1.747	0	1.747	0	358.253	99,5%		1.747	1.747	0
758621	096	13024	Forbrændingsanlæg, Niaqornaarsuk	485.000	5.500	0	5.500	0	479.500	98,9%		5.500	5.500	0
758621	110	13019	Forbrændingsanlæg, Qasigiannuit	433.000	45	0	45	0	432.955	100,0%		45	45	0
758621	121	13025	Forbrændingsanlæg, Oqaatsut	448.000	0	0	0	0	448.000	100,0%		0	0	0
758621	122	13026	Forbrændingsanlæg, Qeqertaq	400.000	0	0	0	0	400.000	100,0%		0	0	0
758621	124	13027	Forbrændingsanlæg, Ilimanaq	415.000	121.500	0	121.500	0	293.500	70,7%		121.500	121.500	0
758621	140	13066	Pilotprojekt modtagefac. Qeqertarsuaq	400.000	400.000	0	400.000	0	0	0,0%		400.000	400.000	0
758621	143	13047	Forbrændingsanlæg, Kangerluk	450.000	93.489	0	93.489	0	356.511	79,2%		93.489	93.489	0
758621	150	13065	Pilotprojekt modtagefac. Uummanaq	600.000	177.388	0	177.388	177.388	600.000	100,0%		0	0	0
758621	155	13037	Forbrændingsanlæg, Ukkussissat	215.000	21.500	0	21.500	0	193.500	90,0%		21.500	21.500	0
758621	171	13029	Forbrændingsanlæg, Savissivik	430.000	30.541	0	30.541	0	399.459	92,9%		30.541	30.541	0
758621	183	13038	Forbrændingsanlæg, Isortoq	415.000	20.000	0	20.000	0	395.000	95,2%		20.000	20.000	0
758621	996	13063	Pilotprojekt transport affald	500.000	500.000	0	500.000	0	0	0,0%		500.000	500.000	0
758621	998	13039	Renovering af bygdeforbrændingsanlæg	477.000	-278	0	-278	0	477.278	100,1%	1	-278	-278	0
758621	999	13001	Affaldsbortskaffelse	17.461.000	0	0	0	0	17.461.000	100,0%		0	0	0
758623	020	13101	Byforbrændingsanlæg, Qaqortoq	55.049	0	0	0	0	55.049	100,0%		0	0	0
758623	020	13202	Modtagestation, Qaqortoq	2.000.000	0	0	0	0	2.000.000	100,0%		0	0	0
758623	060	13062	Modtagestation for affald, Nuuk	3.000.000	0	0	0	0	3.000.000	100,0%		0	0	0
758623	080	13103	Affaldsforbrændingsanlæg, Sisimiut	14.300.000	-36	0	-36	0	14.300.036	100,0%	1	-36	-36	0
758623	100	13104	Affaldsforbrændingsanlæg, Aasiaat	12.990.000	-29.866	0	-29.866	0	13.019.866	100,2%	1	-29.866	-29.866	0
758623	100	13204	Modtagestation, Aasiaat	2.000.000	0	0	0	0	2.000.000	100,0%		0	0	0
758623	120	13206	Modtagestation for affald, Ilulissat	2.000.000	0	0	0	0	2.000.000	100,0%		0	0	0
833012	060	44032	Pleje- og Aktivitetscenteret Ippiarsuk, Nuuk	16.000.000	0	3.950.000	3.950.000	0	0	0,0%		16.000.000	3.950.000	12.050.000
833012	070	44029	Alderdomshjem Maniitsoq, 1. etape	26.816.000	2.137.100	1.000.000	3.137.100	3.007.724	26.686.624	99,5%		129.376	129.376	0
833012	090	44007	Alderdomshjem 12 pladser, Kangaatsiaq	1.300.000	0	0	0	0	1.300.000	100,0%		0	0	0
833012	110	44031	Ældre- og plejeinstitution, Qasigiannuit	25.700.000	11.737.212	6.000.000	17.737.212	14.582.549	16.545.337	64,4%		9.154.663	3.154.663	6.000.000
833012	150	44021	Alderdomshjem Uummanaq, 1. etape	14.266.000	946.452	2.000.000	2.946.452	6.099.234	13.418.782	94,1%		847.218	-3.152.782	4.000.000

Bilag 4: Projekterne sorteret efter projekttyper

Hovedkonto	Sted	P.nr.	Projekttitle	Totalbevilling	Forsinkelse 2007	Samlet bevilling 2008	Disponibel i 2008	Forbrug i 2008	Akkumuleret forbrug 2008	Forbrug i % af totalbevillingen	Note	Rest ift. totalbevilling	Forsinkelse 2008	Bevilling 2009-2012
844010	082	50087	Fjordskolen i Kangerlussuaq	8.242.000	669.666	-308.000	361.666	712.103	8.242.437	100,0%	1/5	-437	-350.437	350.000
844014	090	53004	Minihal/aktivitetshus, Kangaatsiaq	18.248.735	-298.420	0	-298.420	0	18.547.155	101,6%	1	-298.420	-298.420	0
844014	140	53010	Udvidelse og renovering minihal, Qeqertarsuaq	6.000.000	18.755	0	18.755	0	5.981.245	99,7%		18.755	18.755	0
844014	160	53011	Aktivitetshus, Upernavik	15.600.000	0	0	0	0	15.600.000	100,0%		0	0	0
844017	050	41013	Aldersintegreret, Energibespa. foranstaltninger, Paarmiut	400.000	0	0	0	0	400.000	100,0%		0	0	0
844017	090	41008	Vuggestue, Kangaatsiaq	922.000	497	0	497	0	921.503	99,9%		497	497	0
844017	092	41044	Færdiggørelse af integreret institution, Attu	1.555.000	1.555.000	0	1.555.000	1.215.997	1.215.997	78,2%		339.003	339.003	0
844017	160	41011	Vuggestue, 40 pladser Upernavik	4.801.000	0	0	0	0	4.801.000	100,0%		0	0	0
844017	170	41019	Aldersintegreret, 40 pladser Qaanaaq	3.050.000	141.616	0	141.616	0	2.908.384	95,4%		141.616	141.616	0
844017	190	41012	Udvidelse aldersintegreret 20. pladser Ittoqqortoormiit	1.890.000	48.636	0	48.636	0	1.841.364	97,4%		48.636	48.636	0
855001	061	45021	Servicehus, Qeqertarsuatsiaat	1.885.000	0	0	0	0	1.885.000	100,0%		0	0	0
855001	098	45028	Servicehus, Ikerasaarsuk	2.900.000	-100.000	0	-100.000	0	3.000.000	103,4%	1	-100.000	-100.000	0
855001	163	45029	Servicehus, Aappilattoq	3.500.000	13.117	0	13.117	0	3.486.883	99,6%		13.117	13.117	0
855001	165	45011	Servicehus, Tasiusaq	2.590.728	1	0	1	0	2.590.727	100,0%		1	1	0
855001	169	45013	Servicehus, Innaarsuit	3.862.000	0	0	0	0	3.862.000	100,0%		0	0	0
871103	060	29022	Tilskud til vejanlæg, Nuuk	21.800.000	0	0	0	0	21.800.000	100,0%		0	0	0
877211	020	32058	10 ældreboliger Qaqortoq	4.800.000	0	0	0	0	4.800.000	100,0%		0	0	0
877211	020	32059	24 boliger Qaqortoq	13.200.000	1.907	0	1.907	0	13.198.093	100,0%		1.907	1.907	0
877211	082	32054	20 boliger Sisimiut	14.200.000	0	0	0	0	14.200.000	100,0%		0	0	0
877211	100	32403	16 boliger egedesminde øst etape 7, Aasiaat	9.714.000	0	0	0	0	9.714.000	100,0%		0	0	0
877211	100	32405	4 boliger Otto Rosingsvej etape 3, Aasiaat	2.353.000	601	0	601	0	2.352.399	100,0%		601	601	0
877221	020	32078	16 boliger, Qaqortoq	9.040.400	-4.987	0	-4.987	0	9.045.387	100,1%	1	-4.987	-4.987	0
877221	020	32080	18 boliger, Qaqortoq (24 boliger)	13.678.000	29.065	0	29.065	0	13.648.935	99,8%		29.065	29.065	0
877221	030	32074	8 boliger, Narsaq	7.604.000	0	0	0	0	7.604.000	100,0%		0	0	0
877221	032	32099	1 bolig, Narsaq, Igaliku	947.000	500	0	500	0	946.500	99,9%		500	500	0
877221	033	32081	1 bolig, Nasarsuaq, Narsaq	947.000	947.000	0	947.000	0	0	0,0%		947.000	947.000	0
877221	080	32079	12 boliger, Sisimiut	9.965.500	-500	0	-500	0	9.966.000	100,0%	1	-500	-500	0
877221	090	32088	7 boliger, Kangaatsiaq	2.764.000	462.491	-1.106.000	-643.509	-643.509	2.764.000	100,0%		0	0	0
877221	096	32089	5 boliger, Niaqornaarsuk	2.765.000	0	0	0	0	2.765.000	100,0%		0	0	0
877221	100	32072	6 boliger, Aasiaat	11.358.000	0	0	0	0	11.358.000	100,0%		0	0	0
877221	100	32077	6 ungdomsboliger, Aasiaat	3.531.000	0	0	0	0	3.531.000	100,0%		0	0	0
877221	100	32082	6 boliger, Aasiaat	5.679.000	0	0	0	0	5.679.000	100,0%		0	0	0
877221	103	32076	2 ældreboliger, Akunnaaq, Aasiaat	1.893.000	0	0	0	0	1.893.000	100,0%		0	0	0
877221	120	32108	6 boliger, Ilulissat	3.492.000	0	0	0	0	3.492.000	100,0%		0	0	0
877221	140	32073	8 Illorput 2000 type 4, Qeqertarsuaq	8.225.600	0	0	0	0	8.225.600	100,0%		0	0	0
877221	140	32094	8 boliger á 54 m2	4.191.000	50.562	0	50.562	0	4.140.438	98,8%		50.562	50.562	0
877221	143	32083	2 boliger, Kangerluk, Qeqertarsuaq	2.001.000	0	0	0	0	2.001.000	100,0%		0	0	0
877221	152	32084	2 ældreboliger, Qaarsut	1.067.000	1.067.000	0	1.067.000	0	0	0,0%		1.067.000	1.067.000	0
877221	190	32071	3 boliger, Ittoqqortoormiit	2.450.500	0	0	0	0	2.450.500	100,0%		0	0	0
877221	996	32065	Støttet kommunalt udlejningsbyggeri 2005	11.417.000	-21.200	0	-21.200	0	11.438.200	100,2%	1	-21.200	-21.200	0
877221	996	32066	Støttet kommunalt udlejningsbyggeri 2006	22.168.340	6.916.753	0	6.916.753	6.039.190	21.290.777	96,0%		877.563	877.563	0
877221	996	32067	Støttet kommunalt udlejningsbyggeri 2007	44.738.100	26.337.588	0	26.337.588	15.186.150	33.586.662	75,1%		11.151.438	11.151.438	0
877221	996	32068	Støttet kommunalt udlejningsbyggeri 2008	50.693.720	-2.813.141	50.693.720	47.880.579	5.623.363	8.436.504	16,6%		42.257.216	42.257.216	0
877221	996	32090	Støttet kommunalt udlejningsbyggeri 2009	27.000.000	0	0	0	17.566.129	17.566.129	65,1%	6	9.433.871	-17.566.129	27.000.000
	75		Tilskudopgaver administreret af kommunerne	534.674.672	51.368.111	62.229.720	113.597.831	69.566.316	441.243.157	82,5%		93.431.515	44.031.515	49.400.000

Bilag 4: Projekterne sorteret efter projektyper

Hovedkonto	Sted	P.nr.	Projektitel	Totalbevilling	Forsinkelse 2007	Samlet bevilling 2008	Disponibel i 2008	Forbrug i 2008	Akkumuleret forbrug 2008	Forbrug i % af totalbevillingen	Note	Rest ift. totalbevilling	Forsinkelse 2008	Bevilling 2009-2012
877215	060	34212	10 boliger Sikkerneq, Nuuk	5.253.000	606	0	606	0	5.252.394	100,0%		606	606	0
877215	060	34216	12 boliger, Ulloorissat, Nuuk	6.605.000	0	0	0	0	6.605.000	100,0%	1	0	0	0
877215	060	34217	10 boliger Kassoq, Nuuk	5.250.000	120.721	0	120.721	0	5.129.279	97,7%		120.721	120.721	0
877215	070	34401	10 boliger Tuttu, Maniitsoq	5.250.000	0	0	0	0	5.250.000	100,0%		0	0	0
877215	080	34304	6 boliger Neriussaq, Sisimiut	3.150.000	423	0	423	0	3.149.577	100,0%		423	423	0
877215	080	34305	6 boliger Aaveq, Sisimiut	3.200.000	-1	0	-1	0	3.200.001	100,0%	1	-1	-1	0
877222	996	35012	Boligprogram for bygder og yderdistrikter, 2003	22.300.000	159.922	0	159.922	0	22.140.078	99,3%		159.922	159.922	0
877222	996	35013	Boligprogram for bygder og yderdistrikter, 2004	40.000.000	719.787	0	719.787	219.751	39.499.964	98,7%		500.036	500.036	0
877222	996	35014	Boligprogram for bygder og yderdistrikter, 2005	39.000.000	253.937	0	253.937	0	38.746.063	99,3%		253.937	253.937	0
877222	998	35015	Boligprogram for bygder og yderdistrikter, 2006	52.000.000	4.320.473	0	4.320.473	603.317	48.282.845	92,9%		3.717.155	3.717.155	0
877222	998	35016	Boligprogram for bygder og yderdistrikter, 2007	73.078.631	20.808.639	0	20.808.639	9.638.635	61.908.627	84,7%		11.170.004	11.170.004	0
877222	998	35017	Boligprogram for bygder og yderdistrikter, 2008	71.765.557	0	71.765.557	71.765.557	34.771.623	34.771.623	48,5%		36.993.934	36.993.934	0
877223	996	37049	Boligstøtte, istandsættelsestilskud 2005	368.000	22.327	0	22.327	0	345.673	93,9%		22.327	22.327	0
877223	996	37050	Boligstøtte, istandsættelsestilskud 2006	4.026.793	533.225	0	533.225	143.495	3.637.063	90,3%		389.730	389.730	0
877223	996	37051	Boligstøtte, istandsættelsestilskud 2007	10.349.707	4.084.691	0	4.084.691	3.140.111	9.405.127	90,9%		944.580	944.580	0
877223	996	37052	Boligstøtte, istandsættelsestilskud 2008	11.000.000	0	11.000.000	11.000.000	6.178.786	6.178.786	56,2%		4.821.214	4.821.214	0
897211	060	34509	ABF Peqqik, Nuuk	80.900.000	0	47.000.000	47.000.000	0	0	0,0%		80.900.000	47.000.000	33.900.000
897211	060	37078	6 boliger, Ninety North III, Nuuk	-701.000	-701.000	0	-701.000	0	0	0,0%	4	-701.000	-701.000	0
897211	996	37053	Støttet privat boligbyggeri, 2005	73.947.428	15.892.394	0	15.892.394	4.252.500	62.307.534	84,3%		11.639.894	11.639.894	0
897211	996	37054	Støttet privat boligbyggeri, 2006	81.808.500	43.166.114	0	43.166.114	9.629.205	48.271.591	59,0%		33.536.909	33.536.909	0
897211	996	37055	Støttet privat boligbyggeri, 2007	140.771.652	123.243.794	0	123.243.794	57.348.973	74.876.831	53,2%		65.894.821	65.894.821	0
897211	996	37056	Støttet privat boligbyggeri, 2008	36.803.000	0	36.803.000	36.803.000	5.883.545	5.883.545	16,0%		30.919.455	30.919.455	0
897211	999	37011	10/40/50 Byggeri, 2003	3.150.000	1.682.000	0	1.682.000	0	1.468.000	46,6%	4	1.682.000	1.682.000	0
897211	999	37012	10/40/50 Byggeri, 2004	9.731.946	-744.960	0	-744.960	0	10.476.906	107,7%	1/4	-744.960	-744.960	0
24			Tilskudsopgaver administreret af private	779.008.214	213.563.091	166.568.557	380.131.648	131.809.941	496.786.508	63,8%		282.221.707	248.321.707	33.900.000
877217	999	36001	BSU selvbyggerhuse i bygder	252.600	0	0	0	0	252.600	100,0%		0	0	0
877217	999	36002	BSU, Selvbyggerhuse	90.163.660	7.326	0	7.326	0	90.156.333	100,0%		7.326	7.326	0
877218	999	39001	Kommunale byggesæt	22.244.191	0	0	0	0	22.244.191	100,0%		0	0	0
897221	996	37044	Boligstøtte til R & V, udlån 2005	10.000.000	441.599	0	441.599	72.642	9.631.043	96,3%		368.957	368.957	0
897221	996	37045	Boligstøtte til R & V, udlån 2006	7.017.329	1.476.892	0	1.476.892	693.791	6.234.227	88,8%		783.101	783.101	0
897221	996	37046	Boligstøtte til R & V, udlån 2007	5.000.000	0	0	0	0	5.000.000	100,0%	1	0	0	0
897221	996	37047	Boligstøtte til R & V, udlån 2008	7.000.000	-1.242.929	7.000.000	5.757.071	5.313.925	6.556.854	93,7%		443.146	443.146	0
897221	996	37107	Boligstøtte til R & V, udlån 2009	6.000.000	0	0	0	176.300	176.300	2,9%	6	5.823.700	-176.300	6.000.000
897221	996	99100	BSU særlig vedl. Udlån 2000	56.021.000	0	0	0	0	56.021.000	100,0%		0	0	0
897221	996	99101	BSU særlig vedl. Udlån 2001	25.367.000	0	0	0	0	25.367.000	100,0%		0	0	0
897221	999	99011	BSU særlig vedl. Udlån 2002	22.017.404	1.306.672	0	1.306.672	47.910	20.758.642	94,3%		1.258.762	1.258.762	0
897221	999	99012	BSU Udlån 2003	194.978	0	0	0	0	194.978	100,0%		0	0	0
12			Byggesæt og boligstøttehuse	251.278.161	1.989.560	7.000.000	8.989.560	6.304.568	242.593.169	96,5%		8.684.992	2.684.992	6.000.000

Bilag 4: Projekterne sorteret efter projekttyper

Hovedkonto	Sted	P.nr.	Projektitel	Totalbevilling	Forsinkelse 2007	Samlet bevilling 2008	Disponibel i 2008	Forbrug i 2008	Akkumuleret forbrug 2008	Forbrug i % af totalbevillingen	Note	Rest ift. totalbevilling	Forsinkelse 2008	Bevilling 2009-2012
758620	999	14001	Indkøb af olieberedskab	5.564	647	0	647	0	4.917	88,4%		647	647	0
822401	060	90020	Nyt IT-system til skat	28.000.000	2.107.738	8.000.000	10.107.738	7.723.648	25.615.910	91,5%		2.384.090	2.384.090	0
844015	090	52032	2 huse til studioboliger, Kangaatsiaq	3.300.000	1.673.183	500.000	2.173.183	976.690	2.103.507	63,7%	4	1.196.493	1.196.493	0
844015	170	52035	2 huse til studioboliger, Qaanaaq	4.150.000	1.423.258	650.000	2.073.258	2.124.023	4.200.765	101,2%	1	-50.765	-50.765	0
844015	190	52037	2 huse til studioboliger, Ittoqqortoormiit	3.550.000	1.041.943	0	1.041.943	990.926	2.748.983	77,4%	4	801.017	51.017	750.000
871107	060	90021	NIN-it system	1.600.000	0	1.600.000	1.600.000	766.491	766.491	47,9%		833.509	833.509	0
877310	996	24061	Havnesikring	1.450.000	422.707	0	422.707	0	1.027.293	70,8%		422.707	422.707	0
877322	033	16009	Motorudskiftning, Narsarsuaq	7.300.000	576.716	0	576.716	103.724	6.827.008	93,5%		472.992	472.992	0
877322	082	25030	Udskiftning rullende materiel Kangerlussuaq	8.282.401	106.135	0	106.135	0	8.176.266	98,7%		106.135	106.135	0
877322	160	25167	Gennemlysningsudstyr, Upernavik	500.000	25.222	0	25.222	0	474.778	95,0%		25.222	25.222	0
877322	184	25048	Genopbygning, værksteds- og el-værksbygning, Kulusuk	875.000	-22.000	0	-22.000	47.125	944.125	107,9%	1	-69.125	-69.125	0
877322	184	25162	Udskiftninger, Kulusuk	8.630.000	70.765	0	70.765	128.944	8.688.179	100,7%	1	-58.179	-58.179	0
877322	196	25160	Udskiftninger, Nerlerit Inaat	1.500.000	-96.162	0	-96.162	25.156	1.621.318	108,1%	2/3	-121.318	-121.318	0
877322	999	24047	Søredningsbåde	2.000.000	82.174	0	82.174	0	1.917.826	95,9%		82.174	82.174	0
877322	999	25038	Radiofyr, Renovering	1.300.000	-81.568	0	-81.568	0	1.381.568	106,3%	1	-81.568	-81.568	0
877322	999	25938	Radiofyr renovering	9.300.000	7.423.640	0	7.423.640	277.648	2.154.009	23,2%		7.145.991	7.145.991	0
16			Køb af bygninger, udstyr, maskiner og materiel	81.742.965	14.754.399	10.750.000	25.504.399	13.164.374	68.652.941	84,0%		13.090.024	12.340.024	750.000
811070	999	91001	Arbejdsgruppe til ajourføring af bygningsreglementet	388.000	211.939	-212.000	-61	0	388.061	100,0%	1	-61	-61	0
811070	999	91005	Miljø- og kvalitetssikringskurser	3.577.000	173.724	-173.000	724	0	3.576.276	100,0%		724	724	0
811070	999	91007	Standardiseret udbudsmateriale herunder tilbudslister	33.000	117.488	-117.000	488	0	32.512	98,5%		488	488	0
811070	999	91008	Videreførelse/supplering af DANCEA-projekt	399.000	100.831	-101.000	-169	0	399.169	100,0%	1	-169	-169	0
811070	999	91021	Autorisation for gas og vand	183.000	192.437	-192.000	437	0	182.563	99,8%		437	437	0
811070	999	91022	M. og K.-sikring f/medarbejder	76.000	53.998	-54.000	-2	0	76.002	100,0%	1	-2	-2	0
815172	999	18312	Forsøgsprojekt, Individualisering af varme	713.000	137.643	-137.000	643	0	712.357	99,9%		643	643	0
815272	999	17484	Forsøgsprojekt, Individualisering af vand	34.000	45.901	-46.000	-99	0	34.099	100,3%	1	-99	-99	0
815370	999	91019	Rammebevilling	140.000	722.078	-722.000	78	0	139.922	99,9%		78	78	0
817070	999	90003	Analyse af fragtomkostningerne i byggeri	10.000	40.000	-40.000	0	0	10.000	100,0%		0	0	0
817070	999	90004	Oparbejdning af kvadratmeterprisindex	175.000	103.018	0	103.018	102.668	174.650	99,8%		350	350	0
817070	999	90005	Status på omsætningen i bygge- og anlægssektoren	20.000	80.000	-80.000	0	0	20.000	100,0%		0	0	0
817070	999	90006	Status på praktikpladssituationen	25.000	100.000	-100.000	0	0	25.000	100,0%		0	0	0
817070	999	90009	Beboerindflydelse på renoveringen	850.000	668.172	0	668.172	0	181.828	21,4%		668.172	668.172	0
817070	999	90010	Afdæk. af mulige imports. produktionsområder	2.000	197.725	-198.000	-275	0	2.275	113,8%	1	-275	-275	0
817070	999	90013	Emissioner fra affaldsforbrændingsanlæg i Grønland	1.940.000	190.000	-190.000	0	0	1.940.000	100,0%		0	0	0
817070	999	90015	Planlægning og monitorering	4.252.000	-93.203	0	-93.203	36.125	4.381.328	103,0%	1	-129.328	-129.328	0
844015	996	52041	Kollegier, projektering	3.500.000	0	3.500.000	3.500.000	466.156	466.156	13,3%		3.033.844	3.033.844	0
877135	996	23001	Vandkraftundersøgelse	9.000.000	590	0	590	0	8.999.410	100,0%		590	590	0
877310	050	24107	Renovering atlantkaj, Paamiut	7.500.000	7.500.000	0	7.500.000	5.408.311	5.408.311	72,1%		2.091.689	2.091.689	0
877310	080	24032	Kutterkaj, Sisimiut	58.000	91.770	0	91.770	0	58.230	100,4%	1/5	-230	91.770	-92.000
877310	999	24106	Forundersøgelser for havneanlæg	3.100.000	792.517	0	792.517	0	2.307.483	74,4%		792.517	792.517	0
877322	120	25024	Lufthavn, Ilulissat	1.800.000	918.772	0	918.772	24.338	905.565	50,3%		894.435	894.435	0
877322	999	28016	Simple baner i mindre byer	2.000.000	1.063.592	0	1.063.592	642.617	1.579.025	79,0%		420.975	420.975	0
24			Analyse og forundersøgelser	39.775.000	13.408.992	1.138.000	14.546.992	6.680.214	32.000.222	80,5%		7.774.778	7.866.778	-92.000
373			Hovedtotal	5.561.262.059	775.078.584	968.741.277	1.743.819.861	864.034.573	4.050.160.771	72,8%		1.511.101.288	879.785.288	631.316.000

Note 1: Merforbruget på projekterne er indenfor grænsen for hvornår der kan undlades at søge bevillingsmæssig dækning.

Note 2: Tillægsbevillingsansøgning under udarbejdelse

Note 3: Merforbruget skyldes fejlkonteringer og er rettet / rettes i 2009.

Note 4: Projektet skal ses i sammenhæng med andet projekt og der er totalt set ikke merforbrug

Note 5: Godkendt tillægsbevilling i 2008 (lagt ind som FL 2008 bevilling)

Note 6: Se skreven forklaring i afsnit 7

Bilag 5

Projekterne sorteret efter ansvarsområde

Bilag 5: Projekter sorteret efter ansvarsområder

Hovedkonto	Sted	P.nr.	Projektitel	Totalbevilling	Forsinkelse 2007	Samlet bevilling 2008	Disponibel i 2008	Forbrug i 2008	Akkumuleret forbrug 2008	Forbrug i % af totalbevillingen	Note	Rest ift. totalbevilling	Forsinkelse 2008	Bevilling 2009-2012
817070	999	90004	Oparbejdning af kvadratmeterprisindex	175.000	103.018	0	103.018	102.668	174.650	99,8%		350	350	0
817070	999	90006	Status på praktikpladssituationen	25.000	100.000	-100.000	0	0	25.000	100,0%		0	0	0
833012	060	44032	Pleje- og Aktivitetcenteret Ippiarsuk, Nuuk	16.000.000	0	3.950.000	3.950.000	0	0	0,0%		16.000.000	3.950.000	12.050.000
833012	070	44029	Alderdomshjem Maniitsoq, 1. etape	26.816.000	2.137.100	1.000.000	3.137.100	3.007.724	26.686.624	99,5%		129.376	129.376	0
833012	090	44007	Alderdomshjem 12 pladser, Kangaatsiaq	1.300.000	0	0	0	0	1.300.000	100,0%		0	0	0
833012	110	44031	Ældre- og plejeinstitution, Qasigianguit	25.700.000	11.737.212	6.000.000	17.737.212	14.582.549	16.545.337	64,4%		9.154.663	3.154.663	6.000.000
833012	140	94023	Renovering alderdomshjem Qeqertarsuaq	1.515.000	4.479	0	4.479	0	1.510.521	99,7%		4.479	4.479	0
833012	150	44021	Alderdomshjem Uummannaq, 1. etape	14.266.000	946.452	2.000.000	2.946.452	6.099.234	13.418.782	94,1%		847.218	-3.152.782	4.000.000
833013	020	40027	Ny Ivaaraq og ombygning gamle Ivaaraq, Qaqortoq	30.825.000	3.916.940	1.900.000	5.816.940	6.375.000	31.383.060	101,8%	1	-558.060	-558.060	0
833013	020	40044	Boliger til autister, Qaqortoq	6.850.000	0	5.350.000	5.350.000	0	0	0,0%	5	6.850.000	5.350.000	1.500.000
833013	060	40031	Handicapsattelit, pilotprojekt, Nuuk	5.200.000	300.716	0	300.716	411.702	5.310.986	102,1%	1	-110.986	-110.986	0
833013	060	40033	Ombygning og udvidelse af Aja, Nuuk	5.300.000	4.910.000	0	4.910.000	605.435	995.435	18,8%		4.304.565	4.304.565	0
833013	060	40040	Uulinermiut B-1271, Nuuk	1.000.000	0	1.000.000	1.000.000	970.450	970.450	97,0%		29.550	29.550	0
833013	070	40041	Satelit til handicappede, Maniitsoq	4.300.000	0	1.850.000	1.850.000	160.200	160.200	3,7%		4.139.800	1.689.800	2.450.000
833013	080	40035	R/O/U af Gertrud Rask Minde, Sisimiut	11.600.000	5.107.151	0	5.107.151	5.319.365	11.812.214	101,8%	1	-212.214	-212.214	0
833013	120	40038	Ombygning/ren. Sarliaq, Ilulissat	6.200.000	5.200.000	1.000.000	6.200.000	3.427.479	3.427.479	55,3%		2.772.521	2.772.521	0
833013	150	40036	Familiebehandlingsafd. Til B&U, Uummannaq	2.800.000	2.484.844	0	2.484.844	401.145	716.301	25,6%		2.083.699	2.083.699	0
833013	996	40032	Diverse smårenoveringer samt huskøb, Uummannaq	6.250.000	753.833	0	753.833	478.737	5.974.904	95,6%		275.096	275.096	0
833013	996	40039	Projektering, Qaqortoq, Nuuk & Sisimiut	100.000	815.052	-750.000	65.052	42.488	77.436	77,4%		22.564	22.564	0
844009	030	51013	Udvidelse INULLI, Narsaq	1.500.000	0	1.500.000	1.500.000	1.285.039	1.285.039	85,7%		214.961	214.961	0
844009	080	51006	Udv. og omb. B&A skolen i Sisimiut	46.604.257	9.367.402	13.200.000	22.567.402	17.650.619	41.687.473	89,4%		4.916.784	4.916.784	0
844009	080	51010	Entreprenør og bjergværksskole, Sisimiut	34.000.000	563.799	19.000.000	19.563.799	7.180.297	7.616.498	22,4%		26.383.502	12.383.502	14.000.000
844009	090	51011	Undervisningslokaler, Piareesarfii, Kangaatsiaq	2.800.000	0	2.800.000	2.800.000	1.127.383	1.127.383	40,3%	4	1.672.617	1.672.617	0
844009	150	51015	Fisker- og fangerskole, Uummannaq	8.500.000	0	8.500.000	8.500.000	151.996	151.996	1,8%		8.348.004	8.348.004	0
844009	190	51012	Undervisningslokaler, Piareesarfii, Ittoqqortoormiit	2.800.000	0	2.800.000	2.800.000	1.941.498	1.941.498	69,3%	4	858.502	858.502	0
844010	010	50107	Renovering/ombygning skole, Nanortalik	53.000.000	541.030	1.400.000	1.941.030	134.694	193.664	0,4%		52.806.336	1.806.336	51.000.000
844010	020	50069	R/O/N Skolen i Qaqortoq	77.700.000	3.973.536	22.100.000	26.073.536	3.711.347	7.237.811	9,3%		70.462.189	22.362.189	48.100.000
844010	022	50101	Renovering/ombygning/udvidelse skolen Egoalugaarsuit	1.300.000	3.700.000	-2.400.000	1.300.000	0	0	0,0%		1.300.000	1.300.000	0
844010	030	50110	Skole, Narsaq	150.000	97.929	0	97.929	59.869	111.939	74,6%		38.061	38.061	0
844010	050	94030	Skolen i Paamiut	5.370.000	629.775	-630.000	-225	0	5.370.225	100,0%	1	-225	-225	0
844010	060	50090	Skole i Nuuk	105.800.000	21.712.573	26.200.000	47.912.573	0	1.387.427	1,3%		104.412.573	47.912.573	56.500.000
844010	071	50102	Renovering/ombygning/udvidelse skolen Atammik	13.400.000	880.421	8.900.000	9.780.421	3.921.525	4.541.104	33,9%		8.858.896	5.858.896	3.000.000
844010	080	50108	Renovering&/ombygning Ming. Skolen, Sisimiut	9.000.000	80.737	8.400.000	8.480.737	89.713	608.976	6,8%		8.391.024	8.391.024	0
844010	081	50119	Ren./ombygning/udv. skole, Itilleq	6.500.000	1.000.000	2.500.000	3.500.000	232.200	232.200	3,6%		6.267.800	3.267.800	3.000.000
844010	082	50087	Fjordskolen i Kangerlussuaq	8.242.000	669.666	-308.000	361.666	712.103	8.242.437	100,0%	1/5	-437	-350.437	350.000
844010	083	50111	Ren./ombygning/udv. skole, Sarfannguit	1.300.000	500.000	0	500.000	41.600	41.600	3,2%		1.258.400	458.400	800.000
844010	095	50120	Ren./ombygning/udv. skole, Iginniarfik	2.200.000	1.000.000	1.200.000	2.200.000	113.250	113.250	5,1%		2.086.750	2.086.750	0
844010	096	50095	Ren./udv. Skole Niaqornaarsuk	16.000.000	10.085.637	4.500.000	14.585.637	10.772.813	12.187.177	76,2%		3.812.823	3.812.823	0
844010	098	50112	Ren./ombygning/udv. skole, Ikerasaarsuk	2.100.000	500.000	0	500.000	0	0	0,0%		2.100.000	500.000	1.600.000
844010	111	50113	Ren./ombygning/udv. skole, Ikamiut	1.400.000	500.000	0	500.000	24.794	24.794	1,8%		1.375.206	475.206	900.000
844010	120	50074	Jørgen Brøndlund skole, Ilulissat	69.468.810	1.955.672	1.500.000	3.455.672	1.229.183	67.242.321	96,8%		2.226.489	2.226.489	0
844010	120	50121	Mathias Storch skole, Ilulissat	1.200.000	0	1.200.000	1.200.000	245.143	245.143	20,4%		954.857	954.857	0
844010	123	50114	Ren./ombygning/udv. skole, Saqaaq	1.000.000	500.000	0	500.000	272.731	272.731	27,3%		727.269	227.269	500.000
844010	150	50041	Ren./ombygning/udvidelse skolen Uummannaq	15.650.000	-69.276	0	-69.276	0	15.719.276	100,4%	1/4	-69.276	-69.276	0
844010	150	94007	Ren./ombygning/udvidelse skolen Uummannaq	20.950.000	-63.244	0	-63.244	26.000	21.039.244	100,4%	1/4	-89.244	-89.244	0

Bilag 5: Projekter sorteret efter ansvarsområder

Hovedkonto	Sted	P.nr.	Projekttitle	Totalbevilling	Forsinkelse 2007	Samlet bevilling 2008	Disponibel i 2008	Forbrug i 2008	Akkumuleret forbrug 2008	Forbrug i % af totalbevillingen	Note	Rest ift. totalbevilling	Forsinkelse 2008	Bevilling 2009-2012
844010	152	50103	Renovering/ombygning/udvidelse skolen Qaarsut	7.500.000	1.494.013	2.600.000	4.094.013	369.669	375.655	5,0%		7.124.345	3.724.345	3.400.000
844010	153	50096	Ren./udv. Skole Ikerasak	11.300.000	7.032.513	3.000.000	10.032.513	5.942.923	7.210.410	63,8%		4.089.590	4.089.590	0
844010	154	50109	Renovering/ombygning skole, Saattut	8.500.000	3.926.000	4.500.000	8.426.000	375.586	449.586	5,3%		8.050.414	8.050.414	0
844010	161	50104	Renovering/ombygning/udvidelse skolen Upv. Kujalleq	10.500.000	1.500.000	8.000.000	9.500.000	862.118	862.118	8,2%		9.637.882	8.637.882	1.000.000
844010	162	50083	Skole i Kangarsuatsiaq	15.100.000	13.663.097	0	13.663.097	556.807	1.993.709	13,2%		13.106.291	13.106.291	0
844010	163	50091	Skole Aappilatooq (Upv)	16.900.000	15.704.023	0	15.704.023	875.669	2.071.647	12,3%		14.828.353	14.828.353	0
844010	165	50097	Ren./udv. Skole Tasiusaq (Upv.)	11.200.000	5.935.387	4.000.000	9.935.387	5.463.326	6.727.939	60,1%		4.472.061	4.472.061	0
844010	166	50115	Ren./ombygn./udv. skole, Nuussuaq	1.700.000	500.000	0	500.000	121.174	121.174	7,1%		1.578.826	378.826	1.200.000
844010	167	50082	Skole i Kullorsuaq	38.800.000	15.172.153	0	15.172.153	11.893.087	35.520.934	91,5%		3.279.066	3.279.066	0
844010	168	50116	Ren./ombygn./udv. skole, Naajaat	1.000.000	500.000	0	500.000	44.834	44.834	4,5%		955.166	455.166	500.000
844010	169	50117	Ren./ombygn./udv. skole, Innaarsuit	1.500.000	500.000	0	500.000	48.334	48.334	3,2%		1.451.666	451.666	1.000.000
844010	183	50118	Ren./ombygn./udv. skole, Isortoq	2.000.000	500.000	0	500.000	94.950	94.950	4,7%		1.905.050	405.050	1.500.000
844010	185	50098	Renovering skole, Tiniteqilaq	1.500.000	206.342	0	206.342	26.350	1.320.008	88,0%		179.992	179.992	0
844010	998	50099	Tilstandsregistrering, bygdeskoler	2.700.000	1.688.522	0	1.688.522	33.837	1.045.315	38,7%		1.654.685	1.654.685	0
844012	060	52027	Udbygning af GU	13.700.000	8.887.430	3.000.000	11.887.430	11.921.094	13.333.664	97,3%		366.336	-33.664	400.000
844012	060	52038	Kunstskele, Nuuk	500.000	0	500.000	500.000	0	0	0,0%		500.000	500.000	0
844012	060	52043	Udbygning af GU Nuuk, 2. etape	7.000.000	0	7.000.000	7.000.000	150.000	150.000	2,1%		6.850.000	6.850.000	0
844012	120	52042	Socialpædagogisk Seminarium, Ilulissat	1.000.000	0	1.000.000	1.000.000	130.905	130.905	13,1%		869.095	869.095	0
844013	060	55003	Universitetspark	186.422.000	1.206.664	8.000.000	9.206.664	4.924.469	182.139.805	97,7%		4.282.195	4.282.195	0
844014	090	53004	Minihal/aktivitetshus, Kangaatsiaq	18.248.735	-298.420	0	-298.420	0	18.547.155	101,6%	1	-298.420	-298.420	0
844014	140	53010	Udvidelse og renovering minihal, Qeqatarsuaq	6.000.000	18.755	0	18.755	0	5.981.245	99,7%		18.755	18.755	0
844014	160	53011	Aktivitetshus, Upernavik	15.600.000	0	0	0	0	15.600.000	100,0%		0	0	0
844015	010	52031	Ombygning eksisterende bygninger, Nanortalik	3.500.000	323.490	500.000	823.490	735.668	3.412.179	97,5%		87.821	87.821	0
844015	020	52028	Kollegier, Qaqortoq	17.446.000	6.266.476	6.500.000	12.766.476	10.503.066	15.182.589	87,0%		2.263.411	2.263.411	0
844015	060	52029	Kollegier, Nuuk	1.000.000	324.154	0	324.154	330.781	1.006.627	100,7%	1	-6.627	-6.627	0
844015	060	52039	Køb af Hotel Nuuk	38.000.000	-250	0	-250	40.956	38.041.206	100,1%	1	-41.206	-41.206	0
844015	060	52040	Vandskade, Kujallerpaat, Nuuk	0	0	0	0	118.037	118.037		6	-118.037	-118.037	0
844015	080	52009	Kollegie 1. etape Sisimiut	27.451.000	549.760	-549.000	760	0	27.450.240	100,0%		760	760	0
844015	080	52018	Kollegiebyggeri, 2. Etp. Sisimiut	20.570.000	699.545	-630.000	69.545	69.632	20.570.088	100,0%	1	-88	-88	0
844015	080	52019	Kollegiebyggeri, 3. Etp. Sisimiut	36.887.000	1.238.931	-1.113.000	125.931	80.733	36.841.803	99,9%		45.197	45.197	0
844015	090	52032	2 huse til studioboliger, Kangaatsiaq	3.300.000	1.673.183	500.000	2.173.183	976.690	2.103.507	63,7%	4	1.196.493	1.196.493	0
844015	100	52030	Kollegier, Aasiaat	25.500.000	-3.593.104	12.000.000	8.406.896	11.441.435	23.634.539	92,7%		1.865.461	-3.034.539	4.900.000
844015	120	52010	Kollegie 56 enheder Ilulissat	41.000.000	-767.569	0	-767.569	44.718	41.812.287	102,0%	1	-812.287	-812.287	0
844015	150	52033	Renovering og udstyr til studioboliger, Uummannaq	1.270.000	808.967	0	808.967	0	461.033	36,3%		808.967	808.967	0
844015	160	52034	26 studioboligheder, Upernavik	16.680.000	1.460.482	12.200.000	13.660.482	13.004.372	16.023.890	96,1%		656.110	656.110	0
844015	170	52035	2 huse til studioboliger, Qaanaaq	4.150.000	1.423.258	650.000	2.073.258	2.124.023	4.200.765	101,2%	1	-50.765	-50.765	0
844015	180	52036	26 studioboligheder og renovering, Tasiilaq	14.600.000	-3.904.653	11.450.000	7.545.347	6.585.443	13.640.096	93,4%		959.904	959.904	0
844015	190	52037	2 huse til studioboliger, Ittoqqortoormiit	3.550.000	1.041.943	0	1.041.943	990.926	2.748.983	77,4%	4	801.017	51.017	750.000
844015	996	52041	Kollegier, projektering	3.500.000	0	3.500.000	3.500.000	466.156	466.156	13,3%		3.033.844	3.033.844	0
844017	050	41013	Aldersintegreret, Energibespa. foranstaltninger, Paarmiut	400.000	0	0	0	0	400.000	100,0%		0	0	0
844017	090	41008	Vuggestue, Kangaatsiaq	922.000	497	0	497	0	921.503	99,9%		497	497	0
844017	092	41044	Færdiggørelse af integreret institution, Attu	1.555.000	1.555.000	0	1.555.000	1.215.997	1.215.997	78,2%		339.003	339.003	0
844017	160	41011	Vuggestue, 40 pladser Upernavik	4.801.000	0	0	0	0	4.801.000	100,0%		0	0	0
844017	170	41019	Aldersintegreret, 40 pladser Qaanaaq	3.050.000	141.616	0	141.616	0	2.908.384	95,4%		141.616	141.616	0
844017	190	41012	Udvidelse aldersintegreret 20. pladser Ittoqqortoormiit	1.890.000	48.636	0	48.636	0	1.841.364	97,4%		48.636	48.636	0
844018	110	59002	Efterskole, Qasigiannuit	44.597.000	233.364	27.097.000	27.330.364	14.369.471	14.636.108	32,8%		29.960.892	12.960.892	17.000.000
844501	016	58044	Kirken, Ammassivik	825.000	0	825.000	825.000	70.000	70.000	8,5%		755.000	755.000	0
844501	018	58043	Genopførelse af kirken i All. Paa	0	0	0	0	-198.844	-198.844		6	198.844	198.844	0
844501	060	58039	Kirke i Nuussuaq, Nuuk	1.000.000	997.525	0	997.525	30.535	33.010	3,3%		966.990	966.990	0
844501	072	58040	Renovering af kirke, Napasaq	2.100.000	2.950.000	-850.000	2.100.000	1.586.822	1.586.822	75,6%		513.178	513.178	0
844501	100	58045	Kirken, Aasiaat	800.000	0	800.000	800.000	341.329	341.329	42,7%		458.671	458.671	0
844501	166	58046	Genopførelse af kirken i Nuussuaq	0	0	0	0	-250.000	-250.000		6	250.000	250.000	0
844501	190	58041	Renovering af kirke, Ittoqqortoormiit	500.000	500.000	0	500.000	126.745	126.745	25,3%		373.255	373.255	0

Bilag 5: Projekter sorteret efter ansvarsområder

Hovedkonto	Sted	P.nr.	Projektitel	Forsinkelse		Samlet	Disponibel i		Akkumuleret	Forbrug i % af	Note	Rest ift.	Forsinkelse 2008	Bevilling
				2007	2008	bevilling 2008	2008	Forbrug i 2008	forbrug 2008	totalbevillingen		totalbevilling	2009-2012	
855001	061	45021	Servicehus, Qeqertarsuaatsiaat	1.885.000	0	0	0	0	1.885.000	100,0%		0	0	0
855001	098	45028	Servicehus, Ikerasaarsuk	2.900.000	-100.000	0	-100.000	0	3.000.000	103,4%	1	-100.000	-100.000	0
855001	163	45029	Servicehus, Aappilattoq	3.500.000	13.117	0	13.117	0	3.486.883	99,6%		13.117	13.117	0
855001	165	45011	Servicehus, Tasiusaq	2.590.728	1	0	1	0	2.590.727	100,0%		1	1	0
855001	169	45013	Servicehus, Innaarsuit	3.862.000	0	0	0	0	3.862.000	100,0%		0	0	0
866001	018	49012	Bygdekonsultation, Alluitsup Paa	2.850.000	50.206	200.000	250.206	55.955	2.655.749	93,2%		194.251	194.251	0
866001	020	47021	Qaqortoq Sygehus, renovering 2. fase	17.600.000	1.546.690	0	1.546.690	909.161	16.962.471	96,4%		637.529	637.529	0
866001	060	46008	Sygehus DIH, 3. Patientbygning, Nuuk	4.000.000	822.358	0	822.358	732.967	3.910.608	97,8%		89.392	89.392	0
866001	060	46015	DIH 3. fløj, Nuuk	59.000.000	998.005	22.000.000	22.998.005	5.728.155	5.730.150	9,7%		53.269.850	17.269.850	36.000.000
866001	060	47026	Skoletandklinik, USK, Nuuk	2.950.000	-36.874	0	-36.874	17.647	3.004.521	101,8%	1	-54.521	-54.521	0
866001	060	47030	Udvidelse af operationsafdelingen på DIH	3.586.000	522.969	0	522.969	15.944	3.078.975	85,9%		507.025	507.025	0
866001	060	47031	Udbygning DIH - fondsmidler	0	0	0	0	0	0		6	0	0	0
866001	096	49015	Bygdekonsultation, Niaqornaarsuk	2.550.000	223.727	-100.000	123.727	19.103	2.445.376	95,9%		104.624	104.624	0
866001	110	47004	Sygehus, indiv. Renov, Qasiqianguit	9.458.000	-68.397	0	-68.397	0	9.526.397	100,7%	1	-68.397	-68.397	0
866001	120	47027	Skoletandklinik, Jørgen Brønlund skole, Ilulissat	1.000.000	2.047	0	2.047	0	997.954	99,8%		2.047	2.047	0
866001	180	47029	Ombygning, Tasiilaq sygehus	5.400.000	1.769.795	0	1.769.795	1.507.565	5.137.770	95,1%		262.230	262.230	0
866001	186	49016	Bygdekonsultation, Kuumiut	2.450.000	177.676	-100.000	77.676	0	2.372.324	96,8%		77.676	77.676	0
871103	060	29022	Tilskud til vejanlæg, Nuuk	21.800.000	0	0	0	0	21.800.000	100,0%		0	0	0
871105	082	78016	Kloaknettet, Kangerlussuaq	792.000	333.039	292.000	625.039	624.255	791.216	99,9%		784	784	0
871107	060	90021	NIN-it system	1.600.000	0	1.600.000	1.600.000	766.491	766.491	47,9%		833.509	833.509	0
871108	996	23003	Handicaptilgang, forundersøgelser	2.000.000	0	2.000.000	2.000.000	0	0	0,0%		2.000.000	2.000.000	0
877210	060	30004	Personaleboliger, DIH, Nuuk	4.200.000	4.109.960	0	4.109.960	2.914.509	3.004.548	71,5%		1.195.452	1.195.452	0
877213	010	97085	Renovering B-294 og B- 295, Nanortalik	10.348.000	3.292.701	0	3.292.701	1.888.274	8.943.573	86,4%		1.404.427	1.404.427	0
877213	030	97006	Ren. B-644, B-699 og B-710, Narsaq	21.034.000	11.175.260	0	11.175.260	9.505.227	19.363.967	92,1%		1.670.033	1.670.033	0
877213	050	31009	Renovering B604, B-605 og B-745, Paamiut	1.057.000	442.846	0	442.846	0	1.057.154	100,0%	1/5	-154	442.846	-443.000
877213	080	97012	Renovering B-839, B-840 og B-965, Sisimiut	48.898.000	18.548.494	0	18.548.494	13.835.496	44.185.002	90,4%		4.712.998	4.712.998	0
877213	100	97013	Renovering B-768 og B-833, Aasiaat	17.629.000	2.025.417	0	2.025.417	1.091.631	16.695.214	94,7%		933.786	933.786	0
877213	996	97091	Renovering af kloakker	2.570.000	462.438	-462.000	438	0	2.569.562	100,0%		438	438	0
877224	060	92001	Overdragelse af Lille slette	69.900.000	2.000.000	9.000.000	11.000.000	15.123.000	15.123.000	21,6%		54.777.000	-4.123.000	58.900.000
877225	060	92002	Sanering Blok Q, R og S, Nuuk	12.932.000	2.109.883	0	2.109.883	-309.318	10.512.798	81,3%		2.419.202	2.419.202	0
877310	050	24064	Reeferstik, Paamiut havn	2.118.000	282.635	0	282.635	0	2.117.365	100,0%	5	635	282.635	-282.000
877310	050	24107	Renovering atlantkaj, Paamiut	7.500.000	7.500.000	0	7.500.000	5.408.311	5.408.311	72,1%		2.091.689	2.091.689	0
877310	080	24032	Kutterkaj, Sisimiut	58.000	91.770	0	91.770	0	58.230	100,4%	1/5	-230	91.770	-92.000
877310	996	24061	Havnesikring	1.450.000	422.707	0	422.707	0	1.027.293	70,8%		422.707	422.707	0
877310	999	24106	Forundersøgelser for havneanlæg	3.100.000	792.517	0	792.517	0	2.307.483	74,4%		792.517	792.517	0
877311	080	24110	Udvidelse af reeferstikanlæg, Sisimiut	2.550.000	1.601.918	0	1.601.918	952.045	1.900.127	74,5%		649.873	649.873	0
877320	020	25179	Omkostninger Qaqortoq	88.148	21.055	0	21.055	0	67.093	76,1%		21.055	21.055	0
877320	170	25177	Qaanaaq Lufthavn	101.372.180	2.444.586	-2.444.000	586	0	101.371.594	100,0%		586	586	0
877322	120	25024	Lufthavn, Ilulissat	1.800.000	918.772	0	918.772	24.338	905.565	50,3%		894.435	894.435	0
877322	999	28016	Simple baner i mindre byer	2.000.000	1.063.592	0	1.063.592	642.617	1.579.025	79,0%		420.975	420.975	0
897212	060	34504	Tuapannguit-projektet	166.600.000	9.000.000	30.000.000	39.000.000	0	0	0,0%		166.600.000	39.000.000	127.600.000
139	Departementsområdet for Infrastruktur og Miljø - anlæg			2.002.649.858	263.311.090	322.028.000	585.339.090	263.001.166	1.221.228.934	61,0%		781.420.925	322.337.925	459.083.000

Bilag 5: Projekter sorteret efter ansvarsområder

Hovedkonto	Sted	P.nr.	Projektitel	Totalbevilling	Forsinkelse 2007	Samlet bevilling 2008	Disponibel i 2008	Forbrug i 2008	Akkumuleret forbrug 2008	Forbrug i % af totalbevillingen	Note	Rest ift. totalbevilling	Forsinkelse 2008	Bevilling 2009-2012
877210	060	30005	Personaleboliger i Nuuk, 2008	3.000.000	0	3.000.000	3.000.000	767.158	767.158	25,6%		2.232.842	2.232.842	0
877214	996	38008	Forsøgsbyggeri, 2008	1.500.000	0	1.500.000	1.500.000	774.598	774.598	51,6%		725.402	725.402	0
877226	060	93001	Kommunale boligfinansiering, Nuuk, 2008	11.000.000	0	11.000.000	11.000.000	0	0	0,0%		11.000.000	11.000.000	0
897211	060	34509	ABF Peqqik, Nuuk	80.900.000	0	47.000.000	47.000.000	0	0	0,0%		80.900.000	47.000.000	33.900.000
897211	060	37078	6 boliger, Ninety North III, Nuuk	-701.000	-701.000	0	-701.000	0	0	0,0%	4	-701.000	-701.000	0
897211	996	37053	Støttet privat boligbyggeri, 2005	73.947.428	15.892.394	0	15.892.394	4.252.500	62.307.534	84,3%		11.639.894	11.639.894	0
897211	996	37054	Støttet privat boligbyggeri, 2006	81.808.500	43.166.114	0	43.166.114	9.629.205	48.271.591	59,0%		33.536.909	33.536.909	0
897211	996	37055	Støttet privat boligbyggeri, 2007	140.771.652	123.243.794	0	123.243.794	57.348.973	74.876.831	53,2%		65.894.821	65.894.821	0
897211	996	37056	Støttet privat boligbyggeri, 2008	36.803.000	0	36.803.000	36.803.000	5.883.545	5.883.545	16,0%		30.919.455	30.919.455	0
897211	999	37011	10/40/50 Byggeri, 2003	3.150.000	1.682.000	0	1.682.000	0	1.468.000	46,6%	4	1.682.000	1.682.000	0
897211	999	37012	10/40/50 Byggeri, 2004	9.731.946	-744.960	0	-744.960	0	10.476.906	107,7%	1/4	-744.960	-744.960	0
11	Departementsområdet for Infrastruktur og Miljø - bolig			441.911.526	182.538.342	99.303.000	281.841.342	78.655.980	204.826.164	46,4%		237.085.362	203.185.362	33.900.000
758620	996	14101	Renovering af olieberedskab	400.000	69	0	69	0	399.931	100,0%		69	69	0
758620	996	14102	Etablering af modtagefaciliteter	500.000	183.600	0	183.600	0	316.400	63,3%		183.600	183.600	0
758620	999	14001	Indkøb af olieberedskab	5.564	647	0	647	0	4.917	88,4%		647	647	0
758621	021	13022	Forbrændingsanlæg, Saarloq	329.000	-358	0	-358	0	329.358	100,1%	1	-358	-358	0
758621	051	13023	Forbrændingsanlæg, Arsuk	400.000	0	0	0	0	400.000	100,0%		0	0	0
758621	092	13036	Forbrændingsanlæg, Attu	360.000	1.747	0	1.747	0	358.253	99,5%		1.747	1.747	0
758621	096	13024	Forbrændingsanlæg, Niaqornaarsuk	485.000	5.500	0	5.500	0	479.500	98,9%		5.500	5.500	0
758621	110	13019	Forbrændingsanlæg, Qasigiannqut	433.000	45	0	45	0	432.955	100,0%		45	45	0
758621	121	13025	Forbrændingsanlæg, Oqaatsut	448.000	0	0	0	0	448.000	100,0%		0	0	0
758621	122	13026	Forbrændingsanlæg, Qeqertaq	400.000	0	0	0	0	400.000	100,0%		0	0	0
758621	124	13027	Forbrændingsanlæg, Ilimanaq	415.000	121.500	0	121.500	0	293.500	70,7%		121.500	121.500	0
758621	140	13066	Pilotprojekt modtagefac. Qeqertarsuaq	400.000	400.000	0	400.000	0	0	0,0%		400.000	400.000	0
758621	143	13047	Forbrændingsanlæg, Kangerluk	450.000	93.489	0	93.489	0	356.511	79,2%		93.489	93.489	0
758621	150	13065	Pilotprojekt modtagefac. Uummanaq	600.000	177.388	0	177.388	177.388	600.000	100,0%		0	0	0
758621	155	13037	Forbrændingsanlæg, Ukkussissat	215.000	21.500	0	21.500	0	193.500	90,0%		21.500	21.500	0
758621	171	13029	Forbrændingsanlæg, Savissivik	430.000	30.541	0	30.541	0	399.459	92,9%		30.541	30.541	0
758621	183	13038	Forbrændingsanlæg, Isortoq	415.000	20.000	0	20.000	0	395.000	95,2%		20.000	20.000	0
758621	996	13063	Pilotprojekt transport affald	500.000	500.000	0	500.000	0	0	0,0%		500.000	500.000	0
758621	998	13039	Renovering af bygdeforbrændingsanlæg	477.000	-278	0	-278	0	477.278	100,1%	1	-278	-278	0
758621	999	13001	Affaldsbortskaffelse	17.461.000	0	0	0	0	17.461.000	100,0%		0	0	0
758623	020	13101	Byforbrændingsanlæg, Qaqortoq	55.049	0	0	0	0	55.049	100,0%		0	0	0
758623	020	13202	Modtagestation, Qaqortoq	2.000.000	0	0	0	0	2.000.000	100,0%		0	0	0
758623	060	13062	Modtagestation for affald, Nuuk	3.000.000	0	0	0	0	3.000.000	100,0%		0	0	0
758623	080	13103	Affaldsforbrændingsanlæg, Sisimiut	14.300.000	-36	0	-36	0	14.300.036	100,0%	1	-36	-36	0
758623	100	13104	Affaldsforbrændingsanlæg, Aasiaat	12.990.000	-29.866	0	-29.866	0	13.019.866	100,2%	1	-29.866	-29.866	0
758623	100	13204	Modtagestation, Aasiaat	2.000.000	0	0	0	0	2.000.000	100,0%		0	0	0
758623	120	13206	Modtagestation for affald, Ilulissat	2.000.000	0	0	0	0	2.000.000	100,0%		0	0	0
27	Departementsområdet for Infrastruktur og Miljø - miljø			61.468.613	1.525.488	0	1.525.488	177.388	60.120.513	97,8%		1.348.100	1.348.100	0

Bilag 5: Projekter sorteret efter ansvarsområder

Hovedkonto	Sted	P.nr.	Projektitel	Totalbevilling	Forsinkelse 2007	Samlet bevilling 2008	Disponibel i 2008	Forbrug i 2008	Akkumuleret forbrug 2008	Forbrug i % af totalbevillingen	Note	Rest ift. totalbevilling	Forsinkelse 2008	Bevilling 2009-2012
877132	060	16025	Netstation, Nuuk	13.400.000	0	0	0	0	13.400.000	100,0%	4	0	0	0
877132	060	17008	Overordnet hovedvledning Nuuk	7.700.000	1.140.196	0	1.140.196	249.263	6.809.067	88,4%		890.933	890.933	0
877137	014	97093	Renovering vandværk, Tasiusaq	1.800.000	239.568	0	239.568	304.150	1.864.582	103,6%	1	-64.582	-64.582	0
877137	014	97106	Renovering elværk, Tasiusaq	4.700.000	24.920	0	24.920	129.818	4.804.898	102,2%	1	-104.898	-104.898	0
877137	030	17019	Udvidelse af vandforsyning, Narsaq	197.000	303.343	-303.000	343	0	196.657	99,8%		343	343	0
877137	090	97099	Udskiftning MG 1 og 2, Kangaatsiaq	1.000.000	0	0	0	0	1.000.000	100,0%	4	0	0	0
877137	104	97100	Nyt standardelværk, Kisissuarsuit	4.169.695	0	0	0	-62.665	4.107.030	98,5%		62.665	62.665	0
877137	123	21016	Udbygning vandledningsnet Saqqaq	500.000	-463.396	0	-463.396	0	963.396	192,7%	1/4	-463.396	-463.396	0
877137	155	21068	Udbygning vandledningsnet Ukkussisaat	2.233.000	1.266.991	0	1.266.991	0	2.233.009	100,0%	1/5	-9	1.266.991	-1.267.000
877137	171	20041	Udbygning elværk, Savissivik	1.700.000	1	0	1	0	1.699.999	100,0%	4	1	1	0
897140	010	99013	Udsk. Generatoranlæg MG1 & 2, Nanortalik	21.100.000	493.454	0	493.454	18.200	20.624.746	97,7%		475.254	475.254	0
897140	030	17022	Udbygning reservoir, Narsaq	12.000.000	2.439.652	0	2.439.652	0	9.560.348	79,7%		2.439.652	2.439.652	0
897140	050	16005	Nyt elværk, Paamiut	2.000.000	1.215.013	0	1.215.013	1.215.000	1.999.987	100,0%		13	13	0
897140	050	16232	Dieselelværk, Paamiut	57.000.000	50.575.541	0	50.575.541	4.351.599	10.776.058	18,9%		46.223.942	46.223.942	0
897140	060	16006	Kugleventil Buksefjorden, Nuuk	4.000.000	2.619.083	0	2.619.083	2.534.034	3.914.951	97,9%		85.049	85.049	0
897140	060	16007	Forøgelse backup-kapacitet, Nuuk	415.000	1.584.689	-1.585.000	-311	0	415.311	100,1%	1	-311	-311	0
897140	060	16230	Netstation, Nuuk, udlån	12.600.000	470.565	0	470.565	25.035	12.154.470	96,5%	4	445.530	445.530	0
897140	070	16011	Nyt kraftvarmeværk, Maniitsoq	36.700.000	26.939.535	8.000.000	34.939.535	-883.392	877.073	2,4%		35.822.927	35.822.927	0
897140	070	99408	Ren. Vandværk, Maniitsoq	3.800.000	-82.654	0	-82.654	18.820	3.901.474	103%	1	-101.474	-101.474	0
897140	080	15002	Vandkraftværk, Sisimiut	479.020.000	11.339.962	200.000.000	211.339.962	188.111.421	361.691.459	75,5%		117.328.541	23.228.541	94.100.000
897140	090	17762	Udskiftning MG 1 og 2, Kangaatsiaq, udlån	1.700.000	351.175	0	351.175	0	1.348.825	79,3%	4	351.175	351.175	0
897140	096	21044	Etablering af helårsvledning, Niaqornaasuk	695.000	31.685	0	31.685	0	663.315	95,4%		31.685	31.685	0
897140	100	16012	Ny MG6 kraftvarmeværk, Aasiaat	2.000.000	103.751	0	103.751	93.672	1.989.921	99,5%		10.079	10.079	0
897140	100	99201	Renovering vandværk, Aasiaat	35.850.000	-522.283	5.000.000	4.477.718	1.893.809	33.266.092	92,8%		2.583.909	2.583.909	0
897140	110	18008	Etablering af ny fjernvarmeledning, Qasigiannuguit	1.700.000	-3.058	0	-3.058	0	1.703.058	100,2%	1	-3.058	-3.058	0
897140	120	99017	Udskiftning røggaskedel, Ilulissat	773.000	226.837	-227.000	-163	0	773.163	100,0%	1	-163	-163	0
897140	123	21073	Udbygning vandledningsnet Saqqaq, udlån	779.000	884.386	-421.000	463.386	0	315.614	40,5%	4	463.386	463.386	0
897140	150	99200	Renovering vandværk, Uummannaq	18.271.000	621.509	-621.000	509	0	18.270.491	100,0%		509	509	0
897140	170	99004	Nyt/renovering elværk, Qaanaaq	15.000.000	3.793.896	0	3.793.896	244.491	11.450.595	76,3%		3.549.405	3.549.405	0
897140	171	20076	Udbygning elværk, Savissivik, udlån	569.000	1.130.835	-1.131.000	-165	0	569.165	100,0%	1/4	-165	-165	0
897140	190	99407	Reno. Vandværk, Ittoqqortoormiit	8.000.000	1.635.243	0	1.635.243	162.772	6.527.529	81,6%		1.472.471	1.472.471	0
897140	996	17027	Udlån til Nukissiorfiit, 2005	24.557.307	0	0	0	0	24.557.307	100,0%		0	0	0
897140	996	17028	Udlån til Nukissiorfiit, 2006	37.452.184	1	0	1	0	37.452.183	100,0%		1	1	0
897140	996	17029	Udlån til Nukissiorfiit, 2007	51.910.899	15.346.520	0	15.346.520	15.312.737	51.877.116	99,9%		33.783	33.783	0
897140	996	17030	Udlån til Nukissiorfiit, 2008	111.700.000	0	111.700.000	111.700.000	111.700.000	111.700.000	100,0%		0	0	0
897140	999	15001	Vandkraftværk, Qorlortorsuaq	110.000.000	0	2.500.000	2.500.000	4.356.426	111.856.426	101,7%	2/3	-1.856.426	-1.856.426	0
897140	999	99404	Overtagelse af INI's Kedelcentraler	6.300.000	1.209.580	0	1.209.580	10.176	5.100.596	81,0%		1.199.404	1.199.404	0
897141	999	28020	Anlægsudlån, byggemodning til Nukissiorfiit, 2006	11.936.042	0	0	0	0	11.936.042	100,0%		0	0	0
897141	996	28021	Anlægsudlån, byggemodning til Nukissiorfiit, 2007	14.938.157	7.505.533	0	7.505.533	7.492.716	14.925.340	99,9%		12.817	12.817	0
897141	996	28022	Anlægsudlån, byggemodning til Nukissiorfiit, 2008	15.000.000	0	15.000.000	15.000.000	15.000.000	15.000.000	100,0%		0	0	0
40			Nukissiorfiit	1.135.166.284	132.422.075	337.912.000	470.334.075	352.278.081	924.277.289	81,4%		210.888.995	118.055.995	92.833.000

Bilag 5: Projekter sorteret efter ansvarsområder

Hovedkonto	Sted	P.nr.	Projektitel	Totalbevilling	Forsinkelse 2007	Samlet bevilling 2008	Disponibel i 2008	Forbrug i 2008	Akkumuleret forbrug 2008	Forbrug i % af totalbevillingen	Note	Rest ift. totalbevilling	Forsinkelse 2008	Bevilling 2009-2012
813673	082	18303	Renovering fjernvarmeledningsnet, Kangerlussuaq	8.763.000	-453.505	453.000	-505	114.600	8.878.105	101,3%	1	-115.105	-115.105	0
877320	050	25174	Paamiut Lufthavn	164.833.974	19.809.157	3.000.000	22.809.157	13.833.505	155.358.322	94,3%		9.475.652	8.975.652	500.000
877321	024	25126	Helistop, Qaasimiut	1.100.000	142.251	0	142.251	0	957.749	87,1%		142.251	142.251	0
877321	163	25045	Helistop, Aappilattoq	1.300.000	-21.827	0	-21.827	0	1.321.827	101,7%	1	-21.827	-21.827	0
877321	167	25055	Helistop, Kullorsuaq	2.400.000	960.088	0	960.088	0	1.439.912	60,0%		960.088	960.088	0
877321	169	25129	Helistop, Innarsuit	1.100.000	61.661	0	61.661	0	1.038.339	94,4%		61.661	61.661	0
877321	171	25044	Helistop, Savissivik	1.100.000	112.488	0	112.488	0	987.512	89,8%		112.488	112.488	0
877321	190	25135	Helistop, Ittoqqortoormiit	700.000	240.743	0	240.743	0	459.257	65,6%		240.743	240.743	0
877321	996	25062	Diverse udstyr projektering	1.947.000	939.774	0	939.774	0	1.007.226	51,7%		939.774	939.774	0
877322	020	10022	Ombyg. Af div. Bygninger	128.000	0	0	0	0	128.000	100,0%		0	0	0
877322	033	20954	Halonsanering elværk Narsarsuaq	700.000	-46.430	0	-46.430	0	746.430	106,6%	1	-46.430	-46.430	0
877322	033	24939	Kajanlæg renovering Narsarsuaq	6.000.000	291.585	0	291.585	0	5.708.415	95,1%		291.585	291.585	0
877322	033	25026	Banerenerovering Narsarsuaq	40.300.000	3.605.662	3.000.000	6.605.662	104.280	21.798.618	54,1%		18.501.382	6.501.382	12.000.000
877322	060	25902	Renovering af tag, Nuuk	3.750.000	28.003	0	28.003	0	3.721.997	99,3%		28.003	28.003	0
877322	070	25164	Gennemlysningsanlæg, Maniitsoq	338.000	0	0	0	0	338.000	100,0%		0	0	0
877322	082	20039	Lovliggørelse af elforsyning, Kangerlussuaq	6.000.000	1.866.505	0	1.866.505	9.085	4.142.580	69,0%		1.857.420	1.857.420	0
877322	082	25022	Sikkerhedshegn, Kangerlussuaq	6.744.000	-87	0	-87	0	6.744.087	100,0%	1	-87	-87	0
877322	082	25027	Banebelægning, Kangerlussuaq	1.150.000	74.349	0	74.349	8.295	1.083.946	94,3%		66.054	66.054	0
877322	082	25037	Flytning af konferencecenter, Kangerlussuaq	4.000.000	-65.154	0	-65.154	0	4.065.154	101,6%	1	-65.154	-65.154	0
877322	082	25080	Omlægning af elforsyning, Kangerlussuaq	21.000.000	-6.774	0	-6.774	0	21.006.774	100,0%	1	-6.774	-6.774	0
877322	082	25180	Ombygning, Kangerlussuaq	1.300.000	385.206	0	385.206	236.810	1.151.605	88,6%		148.395	148.395	0
877322	082	25182	Udvidelse af terminalbygning, Kangerlussuaq	20.157.000	8.500.000	11.657.000	20.157.000	3.854.532	3.854.532	19,1%		16.302.468	16.302.468	0
877322	082	25901	Renovering forsyningsystem, Kangerlussuaq	500.000	-94.035	0	-94.035	-154.060	439.975	88,0%		60.025	60.025	0
877322	120	25158	Banerenerovering, Ilulissat	2.000.000	490.737	0	490.737	4.740	1.514.003	75,7%		485.997	485.997	0
877322	150	10935	Bygningsrenovering, Ummannaq	100.000	2.000	0	2.000	0	98.000	98,0%		2.000	2.000	0
877322	160	32062	Boliger, Upernavik	3.000.000	77.294	0	77.294	73.825	2.996.531	99,9%		3.469	3.469	0
877322	184	25028	Sikkerhedszone, Kulusuk	17.000.000	-5.426.658	0	-5.426.658	55.965	22.482.623	132,3%	1/4	-5.482.623	-5.482.623	0
877322	184	25159	Udvidelse af terminalbygning, Kulusuk	3.800.000	87.109	0	87.109	0	3.712.891	97,7%		87.109	87.109	0
877322	184	97706	Bane/forplads, Kulusuk	9.700.000	8.654.886	-3.200.000	5.454.886	0	4.245.114	43,8%	4	5.454.886	5.454.886	0
877322	196	25181	Landingsbane, Nerlerit Inaat	4.100.000	2.740.956	0	2.740.956	0	1.359.044	33,1%		2.740.956	2.740.956	0
877323	170	25117	Personaleboliger Qaanaaq	6.986.000	-295	0	-295	0	6.986.295	100,0%	1	-295	-295	0
877322	033	16009	Motorudskiftning, Narsarsuaq	7.300.000	576.716	0	576.716	103.724	6.827.008	93,5%		472.992	472.992	0
877322	082	25030	Udskiftning rullende materiel Kangerlussuaq	8.282.401	106.135	0	106.135	0	8.176.266	98,7%		106.135	106.135	0
877322	160	25167	Gennemlysningsudstyr, Upernavik	500.000	25.222	0	25.222	0	474.778	95,0%		25.222	25.222	0
877322	184	25048	Genopbygning, værksteds- og el-værksbygning, Kulusuk	875.000	-22.000	0	-22.000	47.125	944.125	107,9%	1	-69.125	-69.125	0
877322	184	25162	Udskiftninger, Kulusuk	8.630.000	70.765	0	70.765	128.944	8.688.179	100,7%	1	-58.179	-58.179	0
877322	196	25160	Udskiftninger, Nerlerit Inaat	1.500.000	-96.162	0	-96.162	25.156	1.621.318	108,1%	2/3	-121.318	-121.318	0
877322	999	24047	Søredningsbåde	2.000.000	82.174	0	82.174	0	1.917.826	95,9%		82.174	82.174	0
877322	999	25038	Radiofyr, Renovering	1.300.000	-81.568	0	-81.568	0	1.381.568	106,3%	1	-81.568	-81.568	0
877322	999	25938	Radiofyr renovering	9.300.000	7.423.640	0	7.423.640	277.648	2.154.009	23,2%		7.145.991	7.145.991	0
	40	Mittarfeqarfiit		381.684.375	51.040.611	14.910.000	65.950.611	18.724.175	321.957.939	84,4%		59.726.436	47.226.436	12.500.000

Bilag 5: Projekter sorteret efter ansvarsområder

Hovedkonto	Sted	P.nr.	Projektitel	Totalbevilling	Forsinkelse 2007	Samlet bevilling 2008	Disponibel i 2008	Forbrug i 2008	Akkumuleret forbrug 2008	Forbrug i % af totalbevillingen	Note	Rest ift. totalbevilling	Forsinkelse 2008	Bevilling 2009-2012
814172	010	31109	Facaderenovering, Nanortalik	2.949.000	891.346	-891.000	346	0	2.948.654	100,0%		346	346	0
815172	999	18312	Forsøgsprojekt, Individualisering af varme	713.000	137.643	-137.000	643	0	712.357	99,9%		643	643	0
815272	999	17484	Forsøgsprojekt, Individualisering af vand	34.000	45.901	-46.000	-99	0	34.099	100,3%	1	-99	-99	0
877208	999	31018	Reinvestering, 2005	13.266.000	269.466	0	269.466	0	12.996.534	98,0%		269.466	269.466	0
877208	999	31019	Reinvestering, 2006	15.000.000	1.886.434	0	1.886.434	468.016	13.581.581	90,5%		1.418.419	1.418.419	0
877208	999	31020	Reinvestering, 2007	22.000.000	11.245.892	0	11.245.892	7.271.247	18.025.355	81,9%		3.974.645	3.974.645	0
877208	999	31021	Reinvestering, 2008	25.500.000	0	25.500.000	25.500.000	7.827.003	7.827.003	30,7%		17.672.997	17.672.997	0
877210	060	30003	Personaleboliger, Sanavej, Nuuk	11.605.000	624	0	624	0	11.604.376	100,0%		624	624	0
877211	010	32003	12 boliger, afsnit 3, Nanortalik	8.590.000	709.987	0	709.987	0	7.880.013	91,7%		709.987	709.987	0
877211	060	32213	90 boliger, Qenertunnguit, etape 1, Nuuk	65.525.000	540.340	0	540.340	0	64.984.660	99,2%		540.340	540.340	0
877211	160	32654	Ældreboliger dobbelthus, Upernavik	3.607.000	59.015	0	59.015	0	3.547.985	98,4%		59.015	59.015	0
877211	180	32754	12 boliger, etape 5, Stenbrud, Tasiilaq	6.515.000	-3.571.265	0	-3.571.265	0	10.086.265	154,8%	1/4	-3.571.265	-3.571.265	0
877211	180	32755	12 boliger, etape 6, Stenbrud, Tasiilaq	21.715.000	3.762.866	-2.225.000	1.537.866	-2.059.768	18.117.366	83,4%	4	3.597.634	3.597.634	0
877211	180	32758	Brand & lyd, etape 3&4, Stenbrud, Tasiilaq	1.043.711	691	0	691	0	1.043.020	99,9%		691	691	0
877212	996	97500	60/40-moderniseringer	19.195.000	-321	0	-321	0	19.195.321	100,0%	1	-321	-321	0
877212	999	97065	60/40-moderniseringer 2002	6.074.000	404	0	404	0	6.073.596	100,0%		404	404	0
877213	020	31007	Renovering B-753, B-754 og B-793, Qaqortoq	15.100.000	8.755.248	4.600.000	13.355.248	6.142.109	7.886.862	52,2%		7.213.138	7.213.138	0
877213	020	97153	Ren. B-176, B-210 & B-211, Qaqortoq	15.000.000	3.620.997	11.000.000	14.620.997	1.538.945	1.917.948	12,8%		13.082.052	13.082.052	0
877213	060	97601	Renovering B-1389, Nuuk	20.793.000	-71.410	0	-71.410	0	20.864.410	100,3%	1	-71.410	-71.410	0
877213	080	97604	Renovering B-790 & b-791 Sisimiut	36.300.000	1.780.176	0	1.780.176	0	34.519.824	95,1%		1.780.176	1.780.176	0
877213	120	97015	Renovering B-500 og B-700, Ilulissat	20.640.000	809.583	0	809.583	504.711	20.335.128	98,5%		304.872	304.872	0
877213	120	97606	Renovering B-600 og B-701, Ilulissat	37.500.000	254.060	0	254.060	0	37.245.940	99,3%		254.060	254.060	0
877213	996	97115	Div. Mindre renoveringsopgaver	28.700.000	2.438.402	0	2.438.402	98.761	26.360.360	91,8%		2.339.640	2.339.640	0
877213	996	97146	Renovering, diverse steder, 2005	8.600.000	3.453.358	0	3.453.358	0	5.146.642	59,8%		3.453.358	3.453.358	0
877213	996	97147	Renovering, diverse steder, 2006	15.000.000	3.197.315	0	3.197.315	2.266.585	14.069.270	93,8%		930.730	930.730	0
877213	996	97148	Renovering, diverse steder, 2007	12.999.100	8.498.875	0	8.498.875	4.771.596	9.271.821	71,3%		3.727.279	3.727.279	0
877213	996	97149	Renovering, diverse steder, 2008	15.400.000	0	15.400.000	15.400.000	979.546	979.546	6,4%		14.420.455	14.420.455	0
877213	996	97699	Særlig vedligeholdelse	48.689.000	116	0	116	0	48.688.884	100,0%		116	116	0
877215	999	34901	Ikke Specificerede opgaver	268.382	117	0	117	0	268.265	100,0%		117	117	0
877216	996	35101	Bygdeboligprogram	8.102.000	0	0	0	0	8.102.000	100,0%	1	0	0	0
877216	999	35906	Uspec. På enkelte projekter	8.209.000	0	0	0	0	8.209.000	100,0%		0	0	0
877217	999	36001	BSU selvbyggerhuse i bygder	252.600	0	0	0	0	252.600	100,0%		0	0	0
877217	999	36002	BSU, Selvbyggerhuse	90.163.660	7.326	0	7.326	0	90.156.333	100,0%		7.326	7.326	0
877218	999	39001	Kommunale byggesæt	22.244.191	0	0	0	0	22.244.191	100,0%		0	0	0
877222	996	35012	Boligprogram for bygder og yderdistrikter, 2003	22.300.000	159.922	0	159.922	0	22.140.078	99,3%		159.922	159.922	0
877222	996	35013	Boligprogram for bygder og yderdistrikter, 2004	40.000.000	719.787	0	719.787	219.751	39.499.964	98,7%		500.036	500.036	0
877222	996	35014	Boligprogram for bygder og yderdistrikter, 2005	39.000.000	253.937	0	253.937	0	38.746.063	99,3%		253.937	253.937	0
877222	998	35015	Boligprogram for bygder og yderdistrikter, 2006	52.000.000	4.320.473	0	4.320.473	603.317	48.282.845	92,9%		3.717.155	3.717.155	0
877222	998	35016	Boligprogram for bygder og yderdistrikter, 2007	73.078.631	20.808.639	0	20.808.639	9.638.635	61.908.627	84,7%		11.170.004	11.170.004	0
877222	998	35017	Boligprogram for bygder og yderdistrikter, 2008	71.765.557	0	71.765.557	71.765.557	34.771.623	34.771.623	48,5%		36.993.934	36.993.934	0
877223	996	37049	Boligstøtte, istandsættelsestilskud 2005	368.000	22.327	0	22.327	0	345.673	93,9%		22.327	22.327	0
877223	996	37050	Boligstøtte, istandsættelsestilskud 2006	4.026.793	533.225	0	533.225	143.495	3.637.063	90,3%		389.730	389.730	0
877223	996	37051	Boligstøtte, istandsættelsestilskud 2007	10.349.707	4.084.691	0	4.084.691	3.140.111	9.405.127	90,9%		944.580	944.580	0
877223	996	37052	Boligstøtte, istandsættelsestilskud 2008	11.000.000	0	11.000.000	11.000.000	6.178.786	6.178.786	56,2%		4.821.214	4.821.214	0
877225	050	92003	Sanering af boligblokke, Paamiut	10.784.000	3.674.927	7.000.000	10.674.927	2.268.437	2.377.510	22,0%		8.406.490	8.406.490	0
897221	996	36008	BSU Fund./el udlån 2002	880.000	0	0	0	0	880.000	100,0%		0	0	0
897221	996	36010	BSU Fund./el udlån 2003	1.146.070	0	0	0	0	1.146.070	100,0%		0	0	0
897221	996	36011	BSU Fund./el udlån 2004	4.000.000	0	0	0	0	4.000.000	100,0%		0	0	0
897221	996	36999	BSU Fund./el udlån før 2000	8.157.000	0	0	0	0	8.157.000	100,0%		0	0	0
897221	996	37001	BSU Fund./el udlån 2001	4.293.000	0	0	0	0	4.293.000	100,0%		0	0	0
897221	996	37007	BSU Fund./el udlån 2000	7.264.131	0	0	0	0	7.264.131	100,0%		0	0	0
897221	996	37044	Boligstøtte til R & V, udlån 2005	10.000.000	441.599	0	441.599	72.642	9.631.043	96,3%		368.957	368.957	0

Bilag 5: Projekter sorteret efter ansvarsområder

Hovedkonto	Sted	P.nr.	Projekttitle	Forsinkelse		Samlet	Disponibel i		Akkumuleret	Forbrug i % af	Note	Rest ift.		Bevilling
				Totalbevilling	2007	bevilling 2008	2008	Forbrug i 2008	forbrug 2008	totalbevillingen		totalbevilling	Forsinkelse 2008	2009-2012
897221	996	37045	Boligstøtte til R & V, udlån 2006	7.017.329	1.476.892	0	1.476.892	693.791	6.234.227	88,8%		783.101	783.101	0
897221	996	37046	Boligstøtte til R & V, udlån 2007	5.000.000	0	0	0	0	5.000.000	100,0%	1	0	0	0
897221	996	37047	Boligstøtte til R & V, udlån 2008	7.000.000	-1.242.929	7.000.000	5.757.071	5.313.925	6.556.854	93,7%		443.146	443.146	0
897221	996	37107	Boligstøtte til R & V, udlån 2009	6.000.000	0	0	0	176.300	176.300	2,9%	6	5.823.700	-176.300	6.000.000
897221	996	99100	BSU særlig vedl. Udlån 2000	56.021.000	0	0	0	0	56.021.000	100,0%		0	0	0
897221	996	99101	BSU særlig vedl. Udlån 2001	25.367.000	0	0	0	0	25.367.000	100,0%		0	0	0
897221	999	99011	BSU særlig vedl. Udlån 2002	22.017.404	1.306.672	0	1.306.672	47.910	20.758.642	94,3%		1.258.762	1.258.762	0
897221	999	99012	BSU Udlån 2003	194.978	0	0	0	0	194.978	100,0%		0	0	0
		60	A/S Boligselskabet INI	1.126.323.243	85.283.346	149.966.557	235.249.903	93.077.474	978.150.815	86,8%		148.172.428	142.172.428	6.000.000
011014	060	10019	Udvidelse af Landstinget	3.379.000	16.692.208	-16.621.000	71.208	146.658	3.454.450	102,2%	1	-75.450	-75.450	0
011120	060	10018	Adm. bygning, landstingets ombudsmand	8.778.000	4.642.446	3.314.000	7.956.446	6.442.556	7.264.110	82,8%		1.513.890	1.513.890	0
811070	999	91001	Arbejdsgruppe til ajourføring af bygningsreglementet	388.000	211.939	-212.000	-61	0	388.061	100,0%	1	-61	-61	0
811070	999	91005	Miljø- og kvalitetssikringskurser	3.577.000	173.724	-173.000	724	0	3.576.276	100,0%		724	724	0
811070	999	91007	Standardiseret udbudsmateriale herunder tilbudslistere	33.000	117.488	-117.000	488	0	32.512	98,5%		488	488	0
811070	999	91008	Videreførelse/supplering af DANCEA-projekt	399.000	100.831	-101.000	-169	0	399.169	100,0%	1	-169	-169	0
811070	999	91021	Autorisation for gas og vand	183.000	192.437	-192.000	437	0	182.563	99,8%		437	437	0
811070	999	91022	M. og K.-sikring f/medarbejder	76.000	53.998	-54.000	-2	0	76.002	100,0%	1	-2	-2	0
813661	020	18006	Etabl. Fjernvarmel fra affaldsforb. Qaqortoq	2.694.000	206.012	-206.000	12	0	2.693.988	100,0%		12	12	0
814072	060	40030	Renovering Meeqat Illuat, Nuuk	416.000	144.220	-144.000	220	0	415.780	99,9%		220	220	0
814072	082	97035	Renovering B-669, Kangerlussuaq	9.930.000	-370.160	370.000	-160	0	9.930.160	100,0%	1	-160	-160	0
815370	999	91019	Rammebevilling	140.000	722.078	-722.000	78	0	139.922	99,9%		78	78	0
817070	999	90003	Analyse af fragtomkostningerne i byggeri	10.000	40.000	-40.000	0	0	10.000	100,0%		0	0	0
817070	999	90005	Status på omsætningen i bygge- og anlægssektoren	20.000	80.000	-80.000	0	0	20.000	100,0%		0	0	0
817070	999	90009	Beboerindflydelse på renoveringen	850.000	668.172	0	668.172	0	181.828	21,4%		668.172	668.172	0
817070	999	90010	Afdæk. af mulige imports. produktionsområder	2.000	197.725	-198.000	-275	0	2.275	113,8%	1	-275	-275	0
817070	999	90013	Emissioner fra affaldsforbrændingsanlæg i Grønland	1.940.000	190.000	-190.000	0	0	1.940.000	100,0%		0	0	0
817070	999	90015	Planlægning og monitorering	4.252.000	-93.203	0	-93.203	36.125	4.381.328	103,0%	1	-129.328	-129.328	0
822401	060	90020	Nyt IT-system til skat	28.000.000	2.107.738	8.000.000	10.107.738	7.723.648	25.615.910	91,5%		2.384.090	2.384.090	0
855010	996	13050	NUKA renovering af freonanlæg	15.000.000	-216.000	0	-216.000	0	15.216.000	101,4%	1	-216.000	-216.000	0
877135	996	23001	Vandkraftundersøgelse	9.000.000	590	0	590	0	8.999.410	100,0%		590	590	0
877211	020	32058	10 ældreboliger Qaqortoq	4.800.000	0	0	0	0	4.800.000	100,0%		0	0	0
877211	020	32059	24 boliger Qaqortoq	13.200.000	1.907	0	1.907	0	13.198.093	100,0%		1.907	1.907	0
877211	082	32054	20 boliger Sisimiut	14.200.000	0	0	0	0	14.200.000	100,0%		0	0	0
877211	100	32403	16 boliger egedesminde øst etape 7, Aasiaat	9.714.000	0	0	0	0	9.714.000	100,0%		0	0	0
877211	100	32405	4 boliger Otto Rosingvej etape 3, Aasiaat	2.353.000	601	0	601	0	2.352.399	100,0%		601	601	0
877215	060	34212	10 boliger Sikkerneq, Nuuk	5.253.000	606	0	606	0	5.252.394	100,0%		606	606	0
877215	060	34216	12 boliger, Ullorissat, Nuuk	6.605.000	0	0	0	0	6.605.000	100,0%	1	0	0	0
877215	060	34217	10 boliger Kassoq, Nuuk	5.250.000	120.721	0	120.721	0	5.129.279	97,7%		120.721	120.721	0
877215	070	34401	10 boliger Tuttu, Maniitsoq	5.250.000	0	0	0	0	5.250.000	100,0%		0	0	0
877215	080	34304	6 boliger Neriusuaq, Sisimiut	3.150.000	423	0	423	0	3.149.577	100,0%		423	423	0
877215	080	34305	6 boliger Aaveq, Sisimiut	3.200.000	-1	0	-1	0	3.200.001	100,0%	1	-1	-1	0
877221	020	32078	16 boliger, Qaqortoq	9.040.400	-4.987	0	-4.987	0	9.045.387	100,1%	1	-4.987	-4.987	0
877221	020	32080	18 boliger, Qaqortoq (24 boliger)	13.678.000	29.065	0	29.065	0	13.648.935	99,8%		29.065	29.065	0
877221	030	32074	8 boliger, Narsaq	7.604.000	0	0	0	0	7.604.000	100,0%		0	0	0
877221	032	32099	1 bolig, Narsaq, Igaliku	947.000	500	0	500	0	946.500	99,9%		500	500	0
877221	033	32081	1 bolig, Nasarsuaq, Narsaq	947.000	947.000	0	947.000	0	0	0,0%		947.000	947.000	0
877221	080	32079	12 boliger, Sisimiut	9.965.500	-500	0	-500	0	9.966.000	100,0%	1	-500	-500	0
877221	090	32088	7 boliger, Kangaatsiaq	2.764.000	462.491	-1.106.000	-643.509	-643.509	2.764.000	100,0%		0	0	0
877221	096	32089	5 boliger, Niaqornaarsuk	2.765.000	0	0	0	0	2.765.000	100,0%		0	0	0
877221	100	32072	6 boliger, Aasiaat	11.358.000	0	0	0	0	11.358.000	100,0%		0	0	0
877221	100	32077	6 ungdomsboliger, Aasiaat	3.531.000	0	0	0	0	3.531.000	100,0%		0	0	0

Bilag 5: Projekter sorteret efter ansvarsområder

Hovedkonto	Sted	P.nr.	Projektitel	Totalbevilling	Forsinkelse 2007	Samlet bevilling 2008	Disponibel i 2008	Forbrug i 2008	Akkumuleret forbrug 2008	Forbrug i % af totalbevillingen	Note	Rest ift. totalbevilling	Forsinkelse 2008	Bevilling 2009-2012
877221	100	32082	6 boliger, Aasiaat	5.679.000	0	0	0	0	5.679.000	100,0%		0	0	0
877221	103	32076	2 ældreboliger, Akunnaaq, Aasiaat	1.893.000	0	0	0	0	1.893.000	100,0%		0	0	0
877221	120	32108	6 boliger, Ilulissat	3.492.000	0	0	0	0	3.492.000	100,0%		0	0	0
877221	140	32073	8 Illorput 2000 type 4, Qeqertarsuaq	8.225.600	0	0	0	0	8.225.600	100,0%		0	0	0
877221	140	32094	8 boliger á 54 m2	4.191.000	50.562	0	50.562	0	4.140.438	98,8%		50.562	50.562	0
877221	143	32083	2 boliger, Kangerluk, Qeqertarsuaq	2.001.000	0	0	0	0	2.001.000	100,0%		0	0	0
877221	152	32084	2 ældreboliger, Qaarsut	1.067.000	1.067.000	0	1.067.000	0	0	0,0%		1.067.000	1.067.000	0
877221	190	32071	3 boliger, Ittoqqortoormiit	2.450.500	0	0	0	0	2.450.500	100,0%		0	0	0
877221	996	32065	Støttet kommunalt udlejningsbyggeri 2005	11.417.000	-21.200	0	-21.200	0	11.438.200	100,2%	1	-21.200	-21.200	0
877221	996	32066	Støttet kommunalt udlejningsbyggeri 2006	22.168.340	6.916.753	0	6.916.753	6.039.190	21.290.777	96,0%		877.563	877.563	0
877221	996	32067	Støttet kommunalt udlejningsbyggeri 2007	44.738.100	26.337.588	0	26.337.588	15.186.150	33.586.662	75,1%		11.151.438	11.151.438	0
877221	996	32068	Støttet kommunalt udlejningsbyggeri 2008	50.693.720	-2.813.141	50.693.720	47.880.579	5.623.363	8.436.504	16,6%		42.257.216	42.257.216	0
877221	996	32090	Støttet kommunalt udlejningsbyggeri 2009	27.000.000	0	0	0	17.566.129	17.566.129	65,1%	6	9.433.871	-17.566.129	27.000.000
877311	060	28027	Byggemodning, Vestervig	2.400.000	0	2.400.000	2.400.000	0	0	0,0%		2.400.000	2.400.000	0
		56	Andre	412.058.160	58.957.631	44.621.720	103.579.351	58.120.309	339.599.118	82,4%		72.459.042	45.459.042	27.000.000
		373	Hovedtotal	5.561.262.059	775.078.584	968.741.277	1.743.819.861	864.034.573	4.050.160.771	72,8%		1.511.101.288	879.785.288	631.316.000

Note 1: Merforbruget på projekterne er indenfor grænsen for hvornår der kan undlades at søge bevillingsmæssig dækning.

Note 2: Tillægsbevillingsansøgning under udarbejdelse

Note 3: Merforbruget skyldes fejlkonteringer og er rettet / rettes i 2009.

Note 4: Projektet skal ses i sammenhæng med andet projekt og der er totalt set ikke merforbrug

Note 5: Godkendt tillægsbevilling i 2008 (lagt ind som FL 2008 bevilling)

Note 6: Se skreven forklaring i afsnit 7

Bilag 6

Projekterne sorteret efter stedkode

Bilag 6: Projekterne sorteret efter stedkode

Hovedkonto	Sted	P.nr.	Projektitel	Totalbevilling	Forsinkelse 2007	Samlet bevilling 2008	Disponibel i 2008	Forbrug i 2008	Akkumuleret forbrug 2008	Forbrug i % af totalbevillingen	Note	Rest ift. totalbevilling	Forsinkelse 2008	Bevilling 2009-2012
814172	010	31109	Facaderenovering, Nanortalik	2.949.000	891.346	-891.000	346	0	2.948.654	100,0%		346	346	0
844010	010	50107	Renovering/ombygning skole, Nanortalik	53.000.000	541.030	1.400.000	1.941.030	134.694	193.664	0,4%		52.806.336	1.806.336	51.000.000
844015	010	52031	Ombygning eksisterende bygninger, Nanortalik	3.500.000	323.490	500.000	823.490	735.668	3.412.179	97,5%		87.821	87.821	0
877211	010	32003	12 boliger, afsnit 3, Nanortalik	8.590.000	709.987	0	709.987	0	7.880.013	91,7%		709.987	709.987	0
877213	010	97085	Renovering B-294 og B- 295, Nanortalik	10.348.000	3.292.701	0	3.292.701	1.888.274	8.943.573	86,4%		1.404.427	1.404.427	0
897140	010	99013	Udsk. Generatoranlæg MG1 & 2, Nanortalik	21.100.000	493.454	0	493.454	18.200	20.624.746	97,7%		475.254	475.254	0
877137	014	97093	Renovering vandværk, Tasiusaq	1.800.000	239.568	0	239.568	304.150	1.864.582	103,6%	1	-64.582	-64.582	0
877137	014	97106	Renovering elværk, Tasiusaq	4.700.000	24.920	0	24.920	129.818	4.804.898	102,2%	1	-104.898	-104.898	0
844501	016	58044	Kirken, Ammassivik	825.000	0	825.000	825.000	70.000	70.000	8,5%		755.000	755.000	0
844501	018	58043	Genopførelse af kirken i All. Paa	0	0	0	0	-198.844	-198.844		6	198.844	198.844	0
866001	018	49012	Bygdekonsultation, Alluitsup Paa	2.850.000	50.206	200.000	250.206	55.955	2.655.749	93,2%		194.251	194.251	0
11	Nanortalik Kommune			109.662.000	6.566.701	2.034.000	8.600.701	3.137.915	53.199.214	48,5%		56.462.786	5.462.786	51.000.000
758623	020	13101	Byforbrændingsanlæg, Qaqortoq	55.049	0	0	0	0	55.049	100,0%		0	0	0
758623	020	13202	Modtagestation, Qaqortoq	2.000.000	0	0	0	0	2.000.000	100,0%		0	0	0
813661	020	18006	Etabl. Fjernvarmel fra affaldsforb, Qaqortoq	2.694.000	206.012	-206.000	12	0	2.693.988	100,0%		12	12	0
833013	020	40027	Ny Ivaaraq og ombygning gamle Ivaaraq, Qaqortoq	30.825.000	3.916.940	1.900.000	5.816.940	6.375.000	31.383.060	101,8%	1	-558.060	-558.060	0
833013	020	40044	Boliger til autister, Qaqortoq	6.850.000	0	5.350.000	5.350.000	0	0	0,0%	5	6.850.000	5.350.000	1.500.000
844010	020	50069	R/O/N Skolen i Qaqortoq	77.700.000	3.973.536	22.100.000	26.073.536	3.711.347	7.237.811	9,3%		70.462.189	22.362.189	48.100.000
844015	020	52028	Kollegier, Qaqortoq	17.446.000	6.266.476	6.500.000	12.766.476	10.503.066	15.182.589	87,0%		2.263.411	2.263.411	0
866001	020	47021	Qaqortoq Sygehus, renovering 2. fase	17.600.000	1.546.690	0	1.546.690	909.161	16.962.471	96,4%		637.529	637.529	0
877211	020	32058	10 ældreboliger Qaqortoq	4.800.000	0	0	0	0	4.800.000	100,0%		0	0	0
877211	020	32059	24 boliger Qaqortoq	13.200.000	1.907	0	1.907	0	13.198.093	100,0%		1.907	1.907	0
877213	020	31007	Renovering B-753, B-754 og B-793, Qaqortoq	15.100.000	8.755.248	4.600.000	13.355.248	6.142.109	7.886.862	52,2%		7.213.138	7.213.138	0
877213	020	97153	Ren. B-176, B-210 & B-211, Qaqortoq	15.000.000	3.620.997	11.000.000	14.620.997	1.538.945	1.917.948	12,8%		13.082.052	13.082.052	0
877221	020	32078	16 boliger, Qaqortoq	9.040.400	-4.987	0	-4.987	0	9.045.387	100,1%	1	-4.987	-4.987	0
877221	020	32080	18 boliger, Qaqortoq (24 boliger)	13.678.000	29.065	0	29.065	0	13.648.935	99,8%		29.065	29.065	0
877320	020	25179	Omkostninger Qaqortoq	88.148	21.055	0	21.055	0	67.093	76,1%		21.055	21.055	0
877322	020	10022	Ombyg. Af div. Bygninger	128.000	0	0	0	0	128.000	100,0%		0	0	0
758621	021	13022	Forbrændingsanlæg, Saarloq	329.000	-358	0	-358	0	329.358	100,1%	1	-358	-358	0
844010	022	50101	Renovering/ombygning/udvidelse skolen Eqlugaarsuit	1.300.000	3.700.000	-2.400.000	1.300.000	0	0	0,0%		1.300.000	1.300.000	0
877321	024	25126	Helistop, Qaasimiut	1.100.000	142.251	0	142.251	0	957.749	87,1%		142.251	142.251	0
19	Qaqortoq Kommune			228.933.597	32.174.831	48.844.000	81.018.831	29.179.628	127.494.394	55,7%		101.439.203	51.839.203	49.600.000
844009	030	51013	Udvidelse INUILL, Narsaq	1.500.000	0	1.500.000	1.500.000	1.285.039	1.285.039	85,7%		214.961	214.961	0
844010	030	50110	Skole, Narsaq	150.000	97.929	0	97.929	59.869	111.939	74,6%		38.061	38.061	0
877137	030	17019	Udvidelse af vandforsyning, Narsaq	197.000	303.343	-303.000	343	0	196.657	99,8%		343	343	0
877213	030	97006	Ren. B-644, B-699 og B-710, Narsaq	21.034.000	11.175.260	0	11.175.260	9.505.227	19.363.967	92,1%		1.670.033	1.670.033	0
877221	030	32074	8 boliger, Narsaq	7.604.000	0	0	0	0	7.604.000	100,0%		0	0	0
897140	030	17022	Udbygning reservoir, Narsaq	12.000.000	2.439.652	0	2.439.652	0	9.560.348	79,7%		2.439.652	2.439.652	0
877221	032	32099	1 bolig, Narsaq, Igaliku	947.000	500	0	500	0	946.500	99,9%		500	500	0
877221	033	32081	1 bolig, Narsarsuaq, Narsaq	947.000	947.000	0	947.000	0	0	0,0%		947.000	947.000	0
877322	033	20954	Halonsanering elværk Narsarsuaq	700.000	-46.430	0	-46.430	0	746.430	106,6%	1	-46.430	-46.430	0
877322	033	24939	Kajanlæg renovering Narsarsuaq	6.000.000	291.585	0	291.585	0	5.708.415	95,1%		291.585	291.585	0
877322	033	25026	Banerenovering Narsarsuaq	40.300.000	3.605.662	3.000.000	6.605.662	104.280	21.798.618	54,1%		18.501.382	6.501.382	12.000.000
877322	033	16009	Motorudskiftning, Narsarsuaq	7.300.000	576.716	0	576.716	103.724	6.827.008	93,5%		472.992	472.992	0
12	Narsaq Kommune			98.679.000	19.391.217	4.197.000	23.588.217	11.058.139	74.148.921	75,1%		24.530.079	12.530.079	12.000.000

Bilag 6: Projekterne sorteret efter stedkode

Hovedkonto	Sted	P.nr.	Projektitel	Totalbevilling	Forsinkelse 2007	Samlet bevilling 2008	Disponibel i 2008	Forbrug i 2008	Akkumuleret forbrug 2008	Forbrug i % af totalbevillingen	Note	Rest ift. totalbevilling	Forsinkelse 2008	Bevilling 2009-2012
844010	050	94030	Skolen i Paamiut	5.370.000	629.775	-630.000	-225	0	5.370.225	100,0%	1	-225	-225	0
844017	050	41013	Aldersintegreret, Energibespa. foranstaltninger, Paamiut	400.000	0	0	0	0	400.000	100,0%		0	0	0
877213	050	31009	Renovering B604, B-605 og B-745, Paamiut	1.057.000	442.846	0	442.846	0	1.057.154	100,0%	1/5	-154	442.846	-443.000
877225	050	92003	Sanering af boligblokke, Paamiut	10.784.000	3.674.927	7.000.000	10.674.927	2.268.437	2.377.510	22,0%		8.406.490	8.406.490	0
877310	050	24064	Reeferstik, Paamiut havn	2.118.000	282.635	0	282.635	0	2.117.365	100,0%	5	635	282.635	-282.000
877310	050	24107	Renovering atlantkaj, Paamiut	7.500.000	7.500.000	0	7.500.000	5.408.311	5.408.311	72,1%		2.091.689	2.091.689	0
877320	050	25174	Paamiut Lufthavn	164.833.974	19.809.157	3.000.000	22.809.157	13.833.505	155.358.322	94,3%		9.475.652	8.975.652	500.000
897140	050	16005	Nyt elværk, Paamiut	2.000.000	1.215.013	0	1.215.013	1.215.000	1.999.987	100,0%		13	13	0
897140	050	16232	Dieselelværk, Paamiut	57.000.000	50.575.541	0	50.575.541	4.351.599	10.776.058	18,9%		46.223.942	46.223.942	0
758621	051	13023	Forbrændingsanlæg, Arsuk	400.000	0	0	0	0	400.000	100,0%		0	0	0
10	Paamiut Kommune			251.462.974	84.129.894	9.370.000	93.499.894	27.076.852	185.264.932	73,7%		66.198.042	66.423.042	-225.000
011014	060	10019	Udvidelse af Landstinget	3.379.000	16.692.208	-16.621.000	71.208	146.658	3.454.450	102,2%	1	-75.450	-75.450	0
011120	060	10018	Adm. bygning, landstingets ombudsmand	8.778.000	4.642.446	3.314.000	7.956.446	6.442.556	7.264.110	82,8%		1.513.890	1.513.890	0
758623	060	13062	Modtagestation for affald, Nuuk	3.000.000	0	0	0	0	3.000.000	100,0%		0	0	0
814072	060	40030	Renovering Meeqat Illuat, Nuuk	416.000	144.220	-144.000	220	0	415.780	99,9%		220	220	0
822401	060	90020	Nyt IT-system til skat	28.000.000	2.107.738	8.000.000	10.107.738	7.723.648	25.615.910	91,5%		2.384.090	2.384.090	0
833012	060	44032	Pleje- og Aktivitetscenteret Ippiarsuk, Nuuk	16.000.000	0	3.950.000	3.950.000	0	0	0,0%		16.000.000	3.950.000	12.050.000
833013	060	40031	Handicapsattelit, pilotprojekt, Nuuk	5.200.000	300.716	0	300.716	411.702	5.310.986	102,1%	1	-110.986	-110.986	0
833013	060	40033	Ombygning og udvidelse af Aja, Nuuk	5.300.000	4.910.000	0	4.910.000	605.435	995.435	18,8%		4.304.565	4.304.565	0
833013	060	40040	Uulinermiut B-1271, Nuuk	1.000.000	0	1.000.000	1.000.000	970.450	970.450	97,0%		29.550	29.550	0
844010	060	50090	Skole i Nuuk	105.800.000	21.712.573	26.200.000	47.912.573	0	1.387.427	1,3%		104.412.573	47.912.573	56.500.000
844012	060	52027	Udbygning af GU	13.700.000	8.887.430	3.000.000	11.887.430	11.921.094	13.333.664	97,3%		366.336	-33.664	400.000
844012	060	52038	Kunstskele, Nuuk	500.000	0	500.000	500.000	0	0	0,0%		500.000	500.000	0
844012	060	52043	Udbygning af GU Nuuk, 2. etape	7.000.000	0	7.000.000	7.000.000	150.000	150.000	2,1%		6.850.000	6.850.000	0
844013	060	55003	Universitetspark	186.422.000	1.206.664	8.000.000	9.206.664	4.924.469	182.139.805	97,7%		4.282.195	4.282.195	0
844015	060	52029	Kollegier, Nuuk	1.000.000	324.154	0	324.154	330.781	1.006.627	100,7%	1	-6.627	-6.627	0
844015	060	52039	Køb af Hotel Nuuk	38.000.000	-250	0	-250	40.956	38.041.206	100,1%	1	-41.206	-41.206	0
844015	060	52040	Vandskade, Kujallerpaat, Nuuk	0	0	0	0	118.037	118.037		6	-118.037	-118.037	0
844501	060	58039	Kirke i Nuussuaq, Nuuk	1.000.000	997.525	0	997.525	30.535	33.010	3,3%		966.990	966.990	0
866001	060	46008	Sygehus DIH, 3. Patientbygning, Nuuk	4.000.000	822.358	0	822.358	732.967	3.910.608	97,8%		89.392	89.392	0
866001	060	46015	DIH 3. fløj, Nuuk	59.000.000	998.005	22.000.000	22.998.005	5.728.155	5.730.150	9,7%		53.269.850	17.269.850	36.000.000
866001	060	47026	Skoletandklinik, USK, Nuuk	2.950.000	-36.874	0	-36.874	17.647	3.004.521	101,8%	1	-54.521	-54.521	0
866001	060	47030	Udvidelse af operationsafdelingen på DIH	3.586.000	522.969	0	522.969	15.944	3.078.975	85,9%		507.025	507.025	0
866001	060	47031	Udbygning DIH - fondsmidler	0	0	0	0	0	0		6	0	0	0
871103	060	29022	Tilskud til vejanlæg, Nuuk	21.800.000	0	0	0	0	21.800.000	100,0%		0	0	0
871107	060	90021	NIN-it system	1.600.000	0	1.600.000	1.600.000	766.491	766.491	47,9%		833.509	833.509	0
877132	060	16025	Netstation, Nuuk	13.400.000	0	0	0	0	13.400.000	100,0%	4	0	0	0
877132	060	17008	Overordnet hovedvandleledning Nuuk	7.700.000	1.140.196	0	1.140.196	249.263	6.809.067	88,4%		890.933	890.933	0
877210	060	30004	Personaleboliger, DIH, Nuuk	4.200.000	4.109.960	0	4.109.960	2.914.509	3.004.548	71,5%		1.195.452	1.195.452	0
877210	060	30005	Personaleboliger i Nuuk, 2008	3.000.000	0	3.000.000	3.000.000	767.158	767.158	25,6%		2.232.842	2.232.842	0
877210	060	30003	Personaleboliger, Sanavej, Nuuk	11.605.000	624	0	624	0	11.604.376	100,0%		624	624	0
877211	060	32213	90 boliger, Qenertunnguit, etape 1, Nuuk	65.525.000	540.340	0	540.340	0	64.984.660	99,2%		540.340	540.340	0
877213	060	97601	Renovering B-1389, Nuuk	20.793.000	-71.410	0	-71.410	0	20.864.410	100,3%	1	-71.410	-71.410	0
877215	060	34212	10 boliger Sikkerneq, Nuuk	5.253.000	606	0	606	0	5.252.394	100,0%		606	606	0
877215	060	34216	12 boliger, Ullorissat, Nuuk	6.605.000	0	0	0	0	6.605.000	100,0%	1	0	0	0
877215	060	34217	10 boliger Kassoq, Nuuk	5.250.000	120.721	0	120.721	0	5.129.279	97,7%		120.721	120.721	0
877224	060	92001	Overdragelse af Lille slette	69.900.000	2.000.000	9.000.000	11.000.000	15.123.000	15.123.000	21,6%		54.777.000	-4.123.000	58.900.000
877225	060	92002	Sanering Blok Q, R og S, Nuuk	12.932.000	2.109.883	0	2.109.883	-309.318	10.512.798	81,3%		2.419.202	2.419.202	0
877226	060	93001	Kommunale boligfinansiering, Nuuk, 2008	11.000.000	0	11.000.000	11.000.000	0	0	0,0%		11.000.000	11.000.000	0
877311	060	28027	Byggemodning, Vestervig	2.400.000	0	2.400.000	2.400.000	0	0	0,0%		2.400.000	2.400.000	0
877322	060	25902	Renovering af tag, Nuuk	3.750.000	28.003	0	28.003	0	3.721.997	99,3%		28.003	28.003	0

Bilag 6: Projekterne sorteret efter stedkode

Hovedkonto	Sted	P.nr.	Projektitel	Totalbevilling	Forsinkelse 2007	Samlet bevilling 2008	Disponibel i 2008	Forbrug i 2008	Akkumuleret forbrug 2008	Forbrug i % af totalbevillingen	Note	Rest ift. totalbevilling	Forsinkelse 2008	Bevilling 2009-2012
897140	060	16006	Kugleventil Buksefjorden, Nuuk	4.000.000	2.619.083	0	2.619.083	2.534.034	3.914.951	97,9%		85.049	85.049	0
897140	060	16007	Forøgelse backup-kapacitet, Nuuk	415.000	1.584.689	-1.585.000	-311	0	415.311	100,1%	1	-311	-311	0
897140	060	16230	Netstation, Nuuk, udlån	12.600.000	470.565	0	470.565	25.035	12.154.470	96,5%	4	445.530	445.530	0
897211	060	34509	ABF Peqqik, Nuuk	80.900.000	0	47.000.000	47.000.000	0	0	0,0%		80.900.000	47.000.000	33.900.000
897211	060	37078	6 boliger, Ninety North III, Nuuk	-701.000	-701.000	0	-701.000	0	0	0,0%	4	-701.000	-701.000	0
897212	060	34504	Tuapannguut-projektet	166.600.000	9.000.000	30.000.000	39.000.000	0	0	0,0%		166.600.000	39.000.000	127.600.000
855001	061	45021	Servicehus, Qeqertarsuaatsiaat	1.885.000	0	0	0	0	1.885.000	100,0%		0	0	0
47	Nuuk Kommune			1.026.443.000	87.184.144	168.614.000	255.798.144	62.381.204	507.676.060	49,5%		518.766.940	193.416.940	325.350.000
833012	070	44029	Alderdomshjem Maniitsoq, 1. etape	26.816.000	2.137.100	1.000.000	3.137.100	3.007.724	26.686.624	99,5%		129.376	129.376	0
833013	070	40041	Satelit til handicappede, Maniitsoq	4.300.000	0	1.850.000	1.850.000	160.200	160.200	3,7%		4.139.800	1.689.800	2.450.000
877215	070	34401	10 boliger Tuttu, Maniitsoq	5.250.000	0	0	0	0	5.250.000	100,0%		0	0	0
877322	070	25164	Gennemlysningsanlæg, Maniitsoq	338.000	0	0	0	0	338.000	100,0%		0	0	0
897140	070	16011	Nyt kraftvarmeværk, Maniitsoq	36.700.000	26.939.535	8.000.000	34.939.535	-883.392	877.073	2,4%		35.822.927	35.822.927	0
897140	070	99408	Ren. Vandværk, Maniitsoq	3.800.000	-82.654	0	-82.654	18.820	3.901.474	103%	1	-101.474	-101.474	0
844010	071	50102	Renovering/ombygning/udvidelse skolen Atammik	13.400.000	880.421	8.900.000	9.780.421	3.921.525	4.541.104	33,9%		8.858.896	5.858.896	3.000.000
844501	072	58040	Renovering af kirke, Napasoaq	2.100.000	2.950.000	-850.000	2.100.000	1.586.822	1.586.822	75,6%		513.178	513.178	0
8	Maniitsoq Kommune			92.704.000	32.824.402	18.900.000	51.724.402	7.811.699	43.341.297	46,8%		49.362.703	43.912.703	5.450.000
758623	080	13103	Affaldsforbrændingsanlæg, Sisimiut	14.300.000	-36	0	-36	0	14.300.036	100,0%	1	-36	-36	0
833013	080	40035	R/O/U af Gertrud Rask Minde, Sisimiut	11.600.000	5.107.151	0	5.107.151	5.319.365	11.812.214	101,8%	1	-212.214	-212.214	0
844009	080	51006	Udv. og omb. B&A skolen i Sisimiut	46.604.257	9.367.402	13.200.000	22.567.402	17.650.619	41.687.473	89,4%		4.916.784	4.916.784	0
844009	080	51010	Entreprenør og bjergværksskole, Sisimiut	34.000.000	563.799	19.000.000	19.563.799	7.180.297	7.616.498	22,4%		26.383.502	12.383.502	14.000.000
844010	080	50108	Renovering&/ombygning Ming. Skolen, Sisimiut	9.000.000	80.737	8.400.000	8.480.737	89.713	608.976	6,8%		8.391.024	8.391.024	0
844015	080	52009	Kollegie 1. etape Sisimiut	27.451.000	549.760	-549.000	760	0	27.450.240	100,0%		760	760	0
844015	080	52018	Kollegiebyggeri, 2. Etp. Sisimiut	20.570.000	699.545	-630.000	69.545	69.632	20.570.088	100,0%	1	-88	-88	0
844015	080	52019	Kollegiebyggeri, 3. Etp. Sisimiut	36.887.000	1.238.931	-1.113.000	125.931	80.733	36.841.803	99,9%		45.197	45.197	0
877213	080	97012	Renovering B-839, B-840 og B-965, Sisimiut	48.898.000	18.548.494	0	18.548.494	13.835.496	44.185.002	90,4%		4.712.998	4.712.998	0
877213	080	97604	Renovering B-790 & b-791 Sisimiut	36.300.000	1.780.176	0	1.780.176	0	34.519.824	95,1%		1.780.176	1.780.176	0
877215	080	34304	6 boliger Nerussaaq, Sisimiut	3.150.000	423	0	423	0	3.149.577	100,0%		423	423	0
877215	080	34305	6 boliger Aaveq, Sisimiut	3.200.000	-1	0	-1	0	3.200.001	100,0%	1	-1	-1	0
877221	080	32079	12 boliger, Sisimiut	9.965.500	-500	0	-500	0	9.966.000	100,0%	1	-500	-500	0
877310	080	24032	Kutterkaj, Sisimiut	58.000	91.770	0	91.770	0	58.230	100,4%	1/5	-230	91.770	-92.000
877311	080	24110	Udvidelse af reeferstikanlæg, Sisimiut	2.550.000	1.601.918	0	1.601.918	952.045	1.900.127	74,5%		649.873	649.873	0
897140	080	15002	Vandkraftværk, Sisimiut	479.020.000	11.339.962	200.000.000	211.339.962	188.111.421	361.691.459	75,5%		117.328.541	23.228.541	94.100.000
844010	081	50119	Ren./ombyg./udv. skole, Itilleq	6.500.000	1.000.000	2.500.000	3.500.000	232.200	232.200	3,6%		6.267.800	3.267.800	3.000.000
813673	082	18303	Renovering fjernvarmeledningsnet, Kangerlussuaq	8.763.000	-453.505	453.000	-505	114.600	8.878.105	101,3%	1	-115.105	-115.105	0
814072	082	97035	Renovering B-669, Kangerlussuaq	9.930.000	-370.160	370.000	-160	0	9.930.160	100,0%	1	-160	-160	0
844010	082	50087	Fjordskolen i Kangerlussuaq	8.242.000	669.666	-308.000	361.666	712.103	8.242.437	100,0%	1/5	-437	-350.437	350.000
871105	082	78016	Kloaknettet, Kangerlussuaq	792.000	333.039	292.000	625.039	624.255	791.216	99,9%		784	784	0
877211	082	32054	20 boliger Sisimiut	14.200.000	0	0	0	0	14.200.000	100,0%		0	0	0
877322	082	20039	Lovliggørelse af elforsyning, Kangerlussuaq	6.000.000	1.866.505	0	1.866.505	9.085	4.142.580	69,0%		1.857.420	1.857.420	0
877322	082	25022	Sikkerhedshegn, Kangerlussuaq	6.744.000	-87	0	-87	0	6.744.087	100,0%	1	-87	-87	0
877322	082	25027	Banebelægning, Kangerlussuaq	1.150.000	74.349	0	74.349	8.295	1.083.946	94,3%		66.054	66.054	0
877322	082	25037	Flytning af konferencecenter, Kangerlussuaq	4.000.000	-65.154	0	-65.154	0	4.065.154	101,6%	1	-65.154	-65.154	0
877322	082	25080	Omlægning af elforsyning, Kangerlussuaq	21.000.000	-6.774	0	-6.774	0	21.006.774	100,0%	1	-6.774	-6.774	0
877322	082	25180	Ombygning, Kangerlussuaq	1.300.000	385.206	0	385.206	236.810	1.151.605	88,6%		148.395	148.395	0
877322	082	25182	Udvidelse af terminalbygning, Kangerlussuaq	20.157.000	8.500.000	11.657.000	20.157.000	3.854.532	3.854.532	19,1%		16.302.468	16.302.468	0
877322	082	25901	Renovering forsyningsystem, Kangerlussuaq	150.000	-94.035	0	-94.035	-154.060	439.975	88,0%		60.025	60.025	0
877322	082	25030	Udskitning rullende materiel Kangerlussuaq	8.282.401	106.135	0	106.135	0	8.176.266	98,7%		106.135	106.135	0
844010	083	50111	Ren./ombyg./udv. skole, Sarfannguit	1.300.000	500.000	0	500.000	41.600	41.600	3,2%		1.258.400	458.400	800.000
32	Sisimiut Kommune			902.414.158	63.414.715	253.272.000	316.686.715	238.968.741	712.538.184	79,0%		189.875.974	77.717.974	112.158.000

Bilag 6: Projekterne sorteret efter stedkode

Hovedkonto	Sted	P.nr.	Projektitel	Totalbevilling	Forsinkelse 2007	Samlet bevilling 2008	Disponibel i 2008	Forbrug i 2008	Akkumuleret forbrug 2008	Forbrug i % af totalbevillingen	Note	Rest ift. totalbevilling	Forsinkelse 2008	Bevilling 2009-2012
833012	090	44007	Alderdomshjem 12 pladser, Kangaatsiaq	1.300.000	0	0	0	0	1.300.000	100,0%		0	0	0
844009	090	51011	Undervisningslokaler, Piareesarfiit, Kangaatsiaq	2.800.000	0	2.800.000	2.800.000	1.127.383	1.127.383	40,3%	4	1.672.617	1.672.617	0
844014	090	53004	Minihal/aktivitetshus, Kangaatsiaq	18.248.735	-298.420	0	-298.420	0	18.547.155	101,6%	1	-298.420	-298.420	0
844015	090	52032	2 huse til studioboliger, Kangaatsiaq	3.300.000	1.673.183	500.000	2.173.183	976.690	2.103.507	63,7%	4	1.196.493	1.196.493	0
844017	090	41008	Vuggestue, Kangaatsiaq	922.000	497	0	497	0	921.503	99,9%		497	497	0
877137	090	97099	Udskiftning MG 1 og 2, Kangaatsiaq	1.000.000	0	0	0	0	1.000.000	100,0%	4	0	0	0
877221	090	32088	7 boliger, Kangaatsiaq	2.764.000	462.491	-1.106.000	-643.509	-643.509	2.764.000	100,0%		0	0	0
897140	090	17762	Udskiftning MG 1 og 2, Kangaatsiaq, udlån	1.700.000	351.175	0	351.175	0	1.348.825	79,3%	4	351.175	351.175	0
758621	092	13036	Forbrændingsanlæg, Attu	360.000	1.747	0	1.747	0	358.253	99,5%		1.747	1.747	0
844017	092	41044	Færdiggørelse af integreret institution, Attu	1.555.000	1.555.000	0	1.555.000	1.215.997	1.215.997	78,2%		339.003	339.003	0
844010	095	50120	Ren./ombygning/udv. skole, Iginniarfik	2.200.000	1.000.000	1.200.000	2.200.000	113.250	113.250	5,1%		2.086.750	2.086.750	0
758621	096	13024	Forbrændingsanlæg, Niaqornaarsuk	485.000	5.500	0	5.500	0	479.500	98,9%		5.500	5.500	0
844010	096	50095	Ren./udv. Skole Niaqornaarsuk	16.000.000	10.085.637	4.500.000	14.585.637	10.772.813	12.187.177	76,2%		3.812.823	3.812.823	0
866001	096	49015	Bygdekonsultation, Niaqornaarsuk	2.550.000	223.727	-100.000	123.727	19.103	2.445.376	95,9%		104.624	104.624	0
877221	096	32089	5 boliger, Niaqornaarsuk	2.765.000	0	0	0	0	2.765.000	100,0%		0	0	0
897140	096	21044	Etablering af helårsvandledning, Niaqornaarsuk	695.000	31.685	0	31.685	0	663.315	95,4%		31.685	31.685	0
844010	098	50112	Ren./ombygning/udv. skole, Ikerasaarsuk	2.100.000	500.000	0	500.000	0	0	0,0%		2.100.000	500.000	1.600.000
855001	098	45028	Servicehus, Ikerasaarsuk	2.900.000	-100.000	0	-100.000	0	3.000.000	103,4%	1	-100.000	-100.000	0
18	Kangaatsiaq Kommune			63.644.735	15.492.221	7.794.000	23.286.221	13.581.727	52.340.241	82,2%		11.304.494	9.704.494	1.600.000
758623	100	13104	Affaldsforbrændingsanlæg, Aasiaat	12.990.000	-29.866	0	-29.866	0	13.019.866	100,2%	1	-29.866	-29.866	0
758623	100	13204	Modtagestation, Aasiaat	2.000.000	0	0	0	0	2.000.000	100,0%		0	0	0
844015	100	52030	Kollegier, Aasiaat	25.500.000	-3.593.104	12.000.000	8.406.896	11.441.435	23.634.539	92,7%		1.865.461	-3.034.539	4.900.000
844501	100	58045	Kirken, Aasiaat	800.000	0	800.000	800.000	341.329	341.329	42,7%		458.671	458.671	0
877211	100	32403	16 boliger egedesminde øst etape 7, Aasiaat	9.714.000	0	0	0	0	9.714.000	100,0%		0	0	0
877211	100	32405	4 boliger Otto Rosingvej etape 3, Aasiaat	2.353.000	601	0	601	0	2.352.399	100,0%		601	601	0
877213	100	97013	Renovering B-768 og B-833, Aasiaat	17.629.000	2.025.417	0	2.025.417	1.091.631	16.695.214	94,7%		933.786	933.786	0
877221	100	32072	6 boliger, Aasiaat	11.358.000	0	0	0	0	11.358.000	100,0%		0	0	0
877221	100	32077	6 ungdomsboliger, Aasiaat	3.531.000	0	0	0	0	3.531.000	100,0%		0	0	0
877221	100	32082	6 boliger, Aasiaat	5.679.000	0	0	0	0	5.679.000	100,0%		0	0	0
897140	100	16012	Ny MG6 kraftvarmeværk, Aasiaat	2.000.000	103.751	0	103.751	93.672	1.989.921	99,5%		10.079	10.079	0
897140	100	99201	Renovering vandværk, Aasiaat	35.850.000	-522.283	5.000.000	4.477.718	1.893.809	33.266.092	92,8%		2.583.909	2.583.909	0
877221	103	32076	2 ældreboliger, Akunnaaq, Aasiaat	1.893.000	0	0	0	0	1.893.000	100,0%		0	0	0
877137	104	97100	Nyt standardværk, Kisissuarsuit	4.169.695	0	0	0	-62.665	4.107.030	98,5%		62.665	62.665	0
14	Aasiaat Kommune			135.466.695	-2.015.484	17.800.000	15.784.516	14.799.211	129.581.390	95,7%		5.885.305	985.305	4.900.000
758621	110	13019	Forbrændingsanlæg, Qasigiannuit	433.000	45	0	45	0	432.955	100,0%		45	45	0
833012	110	44031	Ældre- og plejehjem, Qasigiannuit	25.700.000	11.737.212	6.000.000	17.737.212	14.582.549	16.545.337	64,4%		9.154.663	3.154.663	6.000.000
844018	110	59002	Efterskole, Qasigiannuit	44.597.000	233.364	27.097.000	27.330.364	14.369.471	14.636.108	32,8%		29.960.892	12.960.892	17.000.000
866001	110	47004	Sygehus, indv. Renov, Qasigiannuit	9.458.000	-68.397	0	-68.397	0	9.526.397	100,7%	1	-68.397	-68.397	0
897140	110	18008	Etablering af ny fjernvarmeledning, Qasigiannuit	1.700.000	-3.058	0	-3.058	0	1.703.058	100,2%	1	-3.058	-3.058	0
844010	111	50113	Ren./ombygning/udv. skole, Ikamiut	1.400.000	500.000	0	500.000	24.794	24.794	1,8%		1.375.206	475.206	900.000
6	Qasigiannuit Kommune			83.288.000	12.399.165	33.097.000	45.496.165	28.976.814	42.868.649	51,5%		40.419.351	16.519.351	23.900.000

Bilag 6: Projekterne sorteret efter stedkode

Hovedkonto	Sted	P.nr.	Projektitel	Totalbevilling	Forsinkelse 2007	Samlet bevilling 2008	Disponibel i 2008	Forbrug i 2008	Akkumuleret forbrug 2008	Forbrug i % af totalbevillingen	Note	Rest ift. totalbevilling	Forsinkelse 2008	Bevilling 2009-2012
758623	120	13206	Modtagestation for affald, Ilulissat	2.000.000	0	0	0	0	2.000.000	100,0%		0	0	0
833013	120	40038	Ombyg./ren. Sarliaq, Ilulissat	6.200.000	5.200.000	1.000.000	6.200.000	3.427.479	3.427.479	55,3%		2.772.521	2.772.521	0
844010	120	50074	Jørgen Brøndlund skole, Ilulissat	69.468.810	1.955.672	1.500.000	3.455.672	1.229.183	67.242.321	96,8%		2.226.489	2.226.489	0
844010	120	50121	Mathias Storch skole, Ilulissat	1.200.000	0	1.200.000	1.200.000	245.143	245.143	20,4%		954.857	954.857	0
844012	120	52042	Socialpædagogisk Seminarium, Ilulissat	1.000.000	0	1.000.000	1.000.000	130.905	130.905	13,1%		869.095	869.095	0
844015	120	52010	Kollegie 56 enheder Ilulissat	41.000.000	-767.569	0	-767.569	44.718	41.812.287	102,0%	1	-812.287	-812.287	0
866001	120	47027	Skoletandklinik, Jørgen Brønlund skole, Ilulissat	1.000.000	2.047	0	2.047	0	997.954	99,8%		2.047	2.047	0
877213	120	97015	Renovering B-500 og B-700, Ilulissat	20.640.000	809.583	0	809.583	504.711	20.335.128	98,5%		304.872	304.872	0
877213	120	97606	Renovering B-600 og B-701, Ilulissat	37.500.000	254.060	0	254.060	0	37.245.940	99,3%		254.060	254.060	0
877221	120	32108	6 boliger, Ilulissat	3.492.000	0	0	0	0	3.492.000	100,0%		0	0	0
877322	120	25024	Lufthavn, Ilulissat	1.800.000	918.772	0	918.772	24.338	905.565	50,3%		894.435	894.435	0
877322	120	25158	Banerenovering, Ilulissat	2.000.000	490.737	0	490.737	4.740	1.514.003	75,7%		485.997	485.997	0
897140	120	99017	Udskiftning røggaskedel, Ilulissat	773.000	226.837	-227.000	-163	0	773.163	100,0%	1	-163	-163	0
758621	121	13025	Forbrændingsanlæg, Oqaatsut	448.000	0	0	0	0	448.000	100,0%		0	0	0
758621	122	13026	Forbrændingsanlæg, Qeqertaq	400.000	0	0	0	0	400.000	100,0%		0	0	0
844010	123	50114	Ren./ombyg./udv. skole, Saqqaq	1.000.000	500.000	0	500.000	272.731	272.731	27,3%		727.269	227.269	500.000
877137	123	21016	Udbygning vandledningsnet Saqqaq	500.000	-463.396	0	-463.396	0	963.396	192,7%	1/4	-463.396	-463.396	0
897140	123	21073	Udbygning vandledningsnet Saqqaq, udlån	779.000	884.386	-421.000	463.386	0	315.614	40,5%	4	463.386	463.386	0
758621	124	13027	Forbrændingsanlæg, Ilimanaq	415.000	121.500	0	121.500	0	293.500	70,7%		121.500	121.500	0
19			Ilulissat Kommune	191.615.810	10.132.629	4.052.000	14.184.629	5.883.948	182.815.129	95,4%		8.800.681	8.300.681	500.000
758621	140	13066	Pilotprojekt modtagefac. Qeqertarsuaq	400.000	400.000	0	400.000	0	0	0,0%		400.000	400.000	0
833012	140	94023	Renovering alderdomshjem Qeqertarsuaq	1.515.000	4.479	0	4.479	0	1.510.521	99,7%		4.479	4.479	0
844014	140	53010	Udvidelse og renovering minihal, Qeqertarsuaq	6.000.000	18.755	0	18.755	0	5.981.245	99,7%		18.755	18.755	0
877221	140	32073	8 Illorput 2000 type 4, Qeqertarsuaq	8.225.600	0	0	0	0	8.225.600	100,0%		0	0	0
877221	140	32094	8 boliger á 54 m2	4.191.000	50.562	0	50.562	0	4.140.438	98,8%		50.562	50.562	0
758621	143	13047	Forbrændingsanlæg, Kangerluk	450.000	93.489	0	93.489	0	356.511	79,2%		93.489	93.489	0
877221	143	32083	2 boliger, Kangerluk, Qeqertarsuaq	2.001.000	0	0	0	0	2.001.000	100,0%		0	0	0
7			Qeqertarsuaq Kommune	22.782.600	567.285	0	567.285	0	22.215.315	97,5%		567.285	567.285	0
758621	150	13065	Pilotprojekt modtagefac. Uummannaq	600.000	177.388	0	177.388	177.388	600.000	100,0%		0	0	0
833012	150	44021	Alderdomshjem Uummannaq, 1. etape	14.266.000	946.452	2.000.000	2.946.452	6.099.234	13.418.782	94,1%		847.218	-3.152.782	4.000.000
833013	150	40036	Familiebehandlingsafd. Til B&U, Uummannaq	2.800.000	2.484.844	0	2.484.844	401.145	716.301	25,6%		2.083.699	2.083.699	0
844009	150	51015	Fisker- og fangerskole, Uummannaq	8.500.000	0	8.500.000	8.500.000	151.996	151.996	1,8%		8.348.004	8.348.004	0
844010	150	50041	Ren/ombygning/udvidelse skolen Uummannaq	15.650.000	-69.276	0	-69.276	0	15.719.276	100,4%	1/4	-69.276	-69.276	0
844010	150	94007	Ren/ombygning/udvidelse skolen Uummannaq	20.950.000	-63.244	0	-63.244	26.000	21.039.244	100,4%	1/4	-89.244	-89.244	0
844015	150	52033	Renovering og udstyr til studioboliger, Uummannaq	1.270.000	808.967	0	808.967	0	461.033	36,3%		808.967	808.967	0
877322	150	10935	Bygningsrenovering, Uummannaq	100.000	2.000	0	2.000	0	98.000	98,0%		2.000	2.000	0
897140	150	99200	Renovering vandværk, Uummannaq	18.271.000	621.509	-621.000	509	0	18.270.491	100,0%		509	509	0
844010	152	50103	Renovering/ombygning/udvidelse skolen Qaarsut	7.500.000	1.494.013	2.600.000	4.094.013	369.669	375.655	5,0%		7.124.345	3.724.345	3.400.000
877221	152	32084	2 ældreboliger, Qaarsut	1.067.000	1.067.000	0	1.067.000	0	0	0,0%		1.067.000	1.067.000	0
844010	153	50096	Ren./udv. Skole Ikerasak	11.300.000	7.032.513	3.000.000	10.032.513	5.942.923	7.210.410	63,8%		4.089.590	4.089.590	0
844010	154	50109	Renovering/ombygning skole, Saattut	8.500.000	3.926.000	4.500.000	8.426.000	375.586	449.586	5,3%		8.050.414	8.050.414	0
758621	155	13037	Forbrændingsanlæg, Ukkussissat	215.000	21.500	0	21.500	0	193.500	90,0%		21.500	21.500	0
877137	155	21068	Udbygning vandledningsnet Ukkussissat	2.233.000	1.266.991	0	1.266.991	0	2.233.009	100,0%	1/5	-9	1.266.991	-1.267.000
15			Uummannaq Kommune	113.222.000	19.716.657	19.979.000	39.695.657	13.543.941	80.937.284	71,5%		32.284.716	26.151.716	6.133.000

Bilag 6: Projekterne sorteret efter stedkode

Hovedkonto	Sted	P.nr.	Projektitel	Totalbevilling	Forsinkelse 2007	Samlet bevilling 2008	Disponibel i 2008	Forbrug i 2008	Akkumuleret forbrug 2008	Forbrug i % af totalbevillingen	Note	Rest ift. totalbevilling	Forsinkelse 2008	Bevilling 2009-2012
844014	160	53011	Aktivitetshus, Upernavik	15.600.000	0	0	0	0	15.600.000	100,0%		0	0	0
844015	160	52034	26 studioboligheder, Upernavik	16.680.000	1.460.482	12.200.000	13.660.482	13.004.372	16.023.890	96,1%		656.110	656.110	0
844017	160	41011	Vuggestue, 40 pladser Upernavik	4.801.000	0	0	0	0	4.801.000	100,0%		0	0	0
877211	160	32654	Ældreboliger dobbelthus, Upernavik	3.607.000	59.015	0	59.015	0	3.547.985	98,4%		59.015	59.015	0
877322	160	32062	Boliger, Upernavik	3.000.000	77.294	0	77.294	73.825	2.996.531	99,9%		3.469	3.469	0
877322	160	25167	Gennemlysningsudstyr, Upernavik	500.000	25.222	0	25.222	0	474.778	95,0%		25.222	25.222	0
844010	161	50104	Renovering/ombygning/udvidelse skolen Upv. Kujalleq	10.500.000	1.500.000	8.000.000	9.500.000	862.118	862.118	8,2%		9.637.882	8.637.882	1.000.000
844010	162	50083	Skole i Kangersuatsiaq	15.100.000	13.663.097	0	13.663.097	556.807	1.993.709	13,2%		13.106.291	13.106.291	0
844010	163	50091	Skole Aappilattoq (Upv)	16.900.000	15.704.023	0	15.704.023	875.669	2.071.647	12,3%		14.828.353	14.828.353	0
855001	163	45029	Servicehus, Aappilattoq	3.500.000	13.117	0	13.117	0	3.486.883	99,6%		13.117	13.117	0
877321	163	25045	Helistop, Aappilattoq	1.300.000	-21.827	0	-21.827	0	1.321.827	101,7%	1	-21.827	-21.827	0
844010	165	50097	Ren./udv. Skole Tasiusaq (Upv.)	11.200.000	5.935.387	4.000.000	9.935.387	5.463.326	6.727.939	60,1%		4.472.061	4.472.061	0
855001	165	45011	Servicehus, Tasiusaq	2.590.728	1	0	1	0	2.590.727	100,0%		1	1	0
844010	166	50115	Ren./ombygning/udv. skole, Nuussuaq	1.700.000	500.000	0	500.000	121.174	121.174	7,1%		1.578.826	378.826	1.200.000
844501	166	58046	Genopførelse af kirken i Nuussuaq	0	0	0	0	-250.000	-250.000		6	250.000	250.000	0
844010	167	50082	Skole i Kullorsuaq	38.800.000	15.172.153	0	15.172.153	11.893.087	35.520.934	91,5%		3.279.066	3.279.066	0
877321	167	25055	Helistop, Kullorsuaq	2.400.000	960.088	0	960.088	0	1.439.912	60,0%		960.088	960.088	0
844010	168	50116	Ren./ombygning/udv. skole, Naajaat	1.000.000	500.000	0	500.000	44.834	44.834	4,5%		955.166	455.166	500.000
844010	169	50117	Ren./ombygning/udv. skole, Innaarsuit	1.500.000	500.000	0	500.000	48.334	48.334	3,2%		1.451.666	451.666	1.000.000
855001	169	45013	Servicehus, Innaarsuit	3.862.000	0	0	0	0	3.862.000	100,0%		0	0	0
877321	169	25129	Helistop, Innaarsuit	1.100.000	61.661	0	61.661	0	1.038.339	94,4%		61.661	61.661	0
21			Upernavik Kommune	155.640.728	56.109.713	24.200.000	80.309.713	32.693.545	104.324.561	67,0%		51.316.167	47.616.167	3.700.000
844015	170	52035	2 huse til studioboliger, Qaanaaq	4.150.000	1.423.258	650.000	2.073.258	2.124.023	4.200.765	101,2%	1	-50.765	-50.765	0
844017	170	41019	Aldersintegreret, 40 pladser Qaanaaq	3.050.000	141.616	0	141.616	0	2.908.384	95,4%		141.616	141.616	0
877320	170	25177	Qaanaaq Lufthavn	101.372.180	2.444.586	-2.444.000	586	0	101.371.594	100,0%		586	586	0
877323	170	25117	Personaleboliger Qaanaaq	6.986.000	-295	0	-295	0	6.986.295	100,0%	1	-295	-295	0
897140	170	99004	Nyt/renovering elværk, Qaanaaq	15.000.000	3.793.896	0	3.793.896	244.491	11.450.595	76,3%		3.549.405	3.549.405	0
758621	171	13029	Forbrændingsanlæg, Savissivik	430.000	30.541	0	30.541	0	399.459	92,9%		30.541	30.541	0
877137	171	20041	Udbygning elværk, Savissivik	1.700.000	1	0	1	0	1.699.999	100,0%	4	1	1	0
877321	171	25044	Helistop, Savissivik	1.100.000	112.488	0	112.488	0	987.512	89,8%		112.488	112.488	0
897140	171	20076	Udbygning elværk, Savissivik, udlån	569.000	1.130.835	-1.131.000	-165	0	569.165	100,0%	1/4	-165	-165	0
9			Qaanaaq Kommune	134.357.180	9.076.925	-2.925.000	6.151.925	2.368.513	130.573.769	97,2%		3.783.411	3.783.411	0
844015	180	52036	26 studioboligheder og renovering, Tasiilaq	14.600.000	-3.904.653	11.450.000	7.545.347	6.585.443	13.640.096	93,4%		959.904	959.904	0
866001	180	47029	Ombygning, Tasiilaq sygehus	5.400.000	1.769.795	0	1.769.795	1.507.565	5.137.770	95,1%		262.230	262.230	0
877211	180	32754	12 boliger, etape 5, Stenbrud, Tasiilaq	6.515.000	-3.571.265	0	-3.571.265	0	10.086.265	154,8%	1/4	-3.571.265	-3.571.265	0
877211	180	32755	12 boliger, etape 6, Stenbrud, Tasiilaq	21.715.000	3.762.866	-2.225.000	1.537.866	-2.059.768	18.117.366	83,4%	4	3.597.634	3.597.634	0
877211	180	32758	Brand & lyd, etape 3&4, Stenbrud, Tasiilaq	1.043.711	691	0	691	0	1.043.020	99,9%		691	691	0
758621	183	13038	Forbrændingsanlæg, Isortoq	415.000	20.000	0	20.000	0	395.000	95,2%		20.000	20.000	0
844010	183	50118	Ren./ombygning/udv. skole, Isortoq	2.000.000	500.000	0	500.000	94.950	94.950	4,7%		1.905.050	405.050	1.500.000
877322	184	25028	Sikkerhedszone, Kulusuk	17.000.000	-5.426.658	0	-5.426.658	55.965	22.482.623	132,3%	1/4	-5.482.623	-5.482.623	0
877322	184	25159	Udvidelse af terminalbygning, Kulusuk	3.800.000	87.109	0	87.109	0	3.712.891	97,7%		87.109	87.109	0
877322	184	97706	Bane/forplads, Kulusuk	9.700.000	8.654.886	-3.200.000	5.454.886	0	4.245.114	43,8%	4	5.454.886	5.454.886	0
877322	184	25048	Genopbygning, værksteds- og el-værksbygning, Kulusuk	875.000	-22.000	0	-22.000	47.125	944.125	107,9%	1	-69.125	-69.125	0
877322	184	25162	Udskiftninger, Kulusuk	8.630.000	70.765	0	70.765	128.944	8.688.179	100,7%	1	-58.179	-58.179	0
844010	185	50098	Renovering skole, Tiniteqilaq	1.500.000	206.342	0	206.342	26.350	1.320.008	88,0%		179.992	179.992	0
866001	186	49016	Bygdekonsultation, Kummiut	2.450.000	177.676	-100.000	77.676	0	2.372.324	96,8%		77.676	77.676	0
14			Ammassalik Kommune	95.643.711	2.325.555	5.925.000	8.250.555	6.386.574	92.279.730	96,5%		3.363.981	1.863.981	1.500.000

Bilag 6: Projekterne sorteret efter stedkode

Hovedkonto	Sted	P.nr.	Projektitel	Totalbevilling	Forsinkelse 2007	Samlet bevilling 2008	Disponibel i 2008	Forbrug i 2008	Akkumuleret forbrug 2008	Forbrug i % af totalbevillingen	Note	Rest ift. totalbevilling	Forsinkelse 2008	Bevilling 2009-2012
844009	190	51012	Undervisningslokaler, Piareesarfiiit, Ittoqqortoormiit	2.800.000	0	2.800.000	2.800.000	1.941.498	1.941.498	69,3%	4	858.502	858.502	0
844015	190	52037	2 huse til studioboliger, Ittoqqortoormiit	3.550.000	1.041.943	0	1.041.943	990.926	2.748.983	77,4%	4	801.017	51.017	750.000
844017	190	41012	Udvidelse aldersintegreret 20. pladser Ittoqqortoormiit	1.890.000	48.636	0	48.636	0	1.841.364	97,4%		48.636	48.636	0
844501	190	58041	Renovering af kirke, Ittoqqortoormiit	500.000	500.000	0	500.000	126.745	126.745	25,3%		373.255	373.255	0
877221	190	32071	3 boliger, Ittoqqortoormiit	2.450.500	0	0	0	0	2.450.500	100,0%		0	0	0
877321	190	25135	Helistop, Ittoqqortoormiit	700.000	240.743	0	240.743	0	459.257	65,6%		240.743	240.743	0
897140	190	99407	Reno. Vandværk, Ittoqqortoormiit	8.000.000	1.635.243	0	1.635.243	162.772	6.527.529	81,6%		1.472.471	1.472.471	0
877322	196	25181	Landingsbane, Nerlerit Inaat	4.100.000	2.740.956	0	2.740.956	0	1.359.044	33,1%		2.740.956	2.740.956	0
877322	196	25160	Udskiftninger, Nerlerit Inaat	1.500.000	-96.162	0	-96.162	25.156	1.621.318	108,1%	2/3	-121.318	-121.318	0
9 Ittoqqortoormiit Kommune				25.490.500	6.111.358	2.800.000	8.911.358	3.247.097	19.076.239	74,8%		6.414.261	5.664.261	750.000
758620	996	14101	Renovering af olieberedskab	400.000	69	0	69	0	399.931	100,0%		69	69	0
758620	996	14102	Etablering af modtagefaciliteter	500.000	183.600	0	183.600	0	316.400	63,3%		183.600	183.600	0
758621	996	13063	Pilotprojekt transport affald	500.000	500.000	0	500.000	0	0	0,0%		500.000	500.000	0
833013	996	40032	Diverse smårenoveringer samt huskøb, Uummannaq	6.250.000	753.833	0	753.833	478.737	5.974.904	95,6%		275.096	275.096	0
833013	996	40039	Projektering, Qaqortoq, Nuuk & Sisimiut	100.000	815.052	-750.000	65.052	42.488	77.436	77,4%		22.564	22.564	0
844015	996	52041	Kollegier, projektering	3.500.000	0	3.500.000	3.500.000	466.156	466.156	13,3%		3.033.844	3.033.844	0
855010	996	13050	NUKA renovering af freonanlæg	15.000.000	-216.000	0	-216.000	0	15.216.000	101,4%	1	-216.000	-216.000	0
871108	996	23003	Handicaptilgang, forundersøgelser	2.000.000	0	2.000.000	2.000.000	0	0	0,0%		2.000.000	2.000.000	0
877135	996	23001	Vandkraftundersøgelse	9.000.000	590	0	590	0	8.999.410	100,0%		590	590	0
877212	996	97500	60/40-moderniseringer	19.195.000	-321	0	-321	0	19.195.321	100,0%	1	-321	-321	0
877213	996	97091	Renovering af kloakker	2.570.000	462.438	-462.000	438	0	2.569.562	100,0%		438	438	0
877213	996	97115	Div. Mindre renoveringsopgaver	28.700.000	2.438.402	0	2.438.402	98.761	26.360.360	91,8%		2.339.640	2.339.640	0
877213	996	97146	Renovering, diverse steder, 2005	8.600.000	3.453.358	0	3.453.358	0	5.146.642	59,8%		3.453.358	3.453.358	0
877213	996	97147	Renovering, diverse steder, 2006	15.000.000	3.197.315	0	3.197.315	2.266.585	14.069.270	93,8%		930.730	930.730	0
877213	996	97148	Renovering, diverse steder, 2007	12.999.100	8.498.875	0	8.498.875	4.771.596	9.271.821	71,3%		3.727.279	3.727.279	0
877213	996	97149	Renovering, diverse steder, 2008	15.400.000	0	15.400.000	15.400.000	979.546	979.546	6,4%		14.420.455	14.420.455	0
877213	996	97699	Særlig vedligeholdelse	48.689.000	116	0	116	0	48.688.884	100,0%		116	116	0
877214	996	38008	Forsøgsbyggeri, 2008	1.500.000	0	1.500.000	1.500.000	774.598	774.598	51,6%		725.402	725.402	0
877216	996	35101	Bygdeboligprogram	8.102.000	0	0	0	0	8.102.000	100,0%	1	0	0	0
877221	996	32065	Støttet kommunalt udlejningsbyggeri 2005	11.417.000	-21.200	0	-21.200	0	11.438.200	100,2%	1	-21.200	-21.200	0
877221	996	32066	Støttet kommunalt udlejningsbyggeri 2006	22.168.340	6.916.753	0	6.916.753	6.039.190	21.290.777	96,0%		877.563	877.563	0
877221	996	32067	Støttet kommunalt udlejningsbyggeri 2007	44.738.100	26.337.588	0	26.337.588	15.186.150	33.586.662	75,1%		11.151.438	11.151.438	0
877221	996	32068	Støttet kommunalt udlejningsbyggeri 2008	50.693.720	-2.813.141	50.693.720	47.880.579	5.623.363	8.436.504	16,6%		42.257.216	42.257.216	0
877221	996	32090	Støttet kommunalt udlejningsbyggeri 2009	27.000.000	0	0	0	17.566.129	17.566.129	65,1%	6	9.433.871	-17.566.129	27.000.000
877222	996	35012	Boligprogram for bygger og yderdistrikter, 2003	22.300.000	159.922	0	159.922	0	22.140.078	99,3%		159.922	159.922	0
877222	996	35013	Boligprogram for bygger og yderdistrikter, 2004	40.000.000	719.787	0	719.787	219.751	39.499.964	98,7%		500.036	500.036	0
877222	996	35014	Boligprogram for bygger og yderdistrikter, 2005	39.000.000	253.937	0	253.937	0	38.746.063	99,3%		253.937	253.937	0
877223	996	37049	Boligstøtte, istandsættelsestilskud 2005	368.000	22.327	0	22.327	0	345.673	93,9%		22.327	22.327	0
877223	996	37050	Boligstøtte, istandsættelsestilskud 2006	4.026.793	533.225	0	533.225	143.495	3.637.063	90,3%		389.730	389.730	0
877223	996	37051	Boligstøtte, istandsættelsestilskud 2007	10.349.707	4.084.691	0	4.084.691	3.140.111	9.405.127	90,9%		944.580	944.580	0
877223	996	37052	Boligstøtte, istandsættelsestilskud 2008	11.000.000	0	11.000.000	11.000.000	6.178.786	6.178.786	56,2%		4.821.214	4.821.214	0
877310	996	24061	Havnesikring	1.450.000	422.707	0	422.707	0	1.027.293	70,8%		422.707	422.707	0
877321	996	25062	Diverse udstyr projektering	1.947.000	939.774	0	939.774	0	1.007.226	51,7%		939.774	939.774	0
897140	996	17027	Udlån til Nukissiorfiit, 2005	24.557.307	0	0	0	0	24.557.307	100,0%		0	0	0
897140	996	17028	Udlån til Nukissiorfiit, 2006	37.452.184	1	0	1	0	37.452.183	100,0%		1	1	0
897140	996	17029	Udlån til Nukissiorfiit, 2007	51.910.899	15.346.520	0	15.346.520	15.312.737	51.877.116	99,9%		33.783	33.783	0
897140	996	17030	Udlån til Nukissiorfiit, 2008	111.700.000	0	111.700.000	111.700.000	111.700.000	111.700.000	100,0%		0	0	0
897141	996	28021	Anlægsudlån, byggemodning til Nukissiorfiit, 2007	14.938.157	7.505.533	0	7.505.533	7.492.716	14.925.340	99,9%		12.817	12.817	0
897141	996	28022	Anlægsudlån, byggemodning til Nukissiorfiit, 2008	15.000.000	0	15.000.000	15.000.000	15.000.000	15.000.000	100,0%		0	0	0
897211	996	37053	Støttet privat boligbyggeri, 2005	73.947.428	15.892.394	0	15.892.394	4.252.500	62.307.534	84,3%		11.639.894	11.639.894	0
897211	996	37054	Støttet privat boligbyggeri, 2006	81.808.500	43.166.114	0	43.166.114	9.629.205	48.271.591	59,0%		33.536.909	33.536.909	0

Bilag 6: Projekterne sorteret efter stedkode

Hovedkonto	Sted	P.nr.	Projektitel	Totalbevilling	Forsinkelse 2007	Samlet bevilling 2008	Disponibel i 2008	Forbrug i 2008	Akkumuleret forbrug 2008	Forbrug i % af totalbevillingen	Note	Rest ift. totalbevilling	Forsinkelse 2008	Bevilling 2009-2012
897211	996	37055	Støttet privat boligbyggeri, 2007	140.771.652	123.243.794	0	123.243.794	57.348.973	74.876.831	53,2%		65.894.821	65.894.821	0
897211	996	37056	Støttet privat boligbyggeri, 2008	36.803.000	0	36.803.000	36.803.000	5.883.545	5.883.545	16,0%		30.919.455	30.919.455	0
897221	996	36008	BSU Fund./el udlån 2002	880.000	0	0	0	0	880.000	100,0%		0	0	0
897221	996	36010	BSU Fund./el udlån 2003	1.146.070	0	0	0	0	1.146.070	100,0%		0	0	0
897221	996	36011	BSU Fund./el udlån 2004	4.000.000	0	0	0	0	4.000.000	100,0%		0	0	0
897221	996	36999	BSU Fund./el udlån før 2000	8.157.000	0	0	0	0	8.157.000	100,0%		0	0	0
897221	996	37001	BSU Fund./el udlån 2001	4.293.000	0	0	0	0	4.293.000	100,0%		0	0	0
897221	996	37007	BSU Fund./el udlån 2000	7.264.131	0	0	0	0	7.264.131	100,0%		0	0	0
897221	996	37044	Boligstøtte til R & V, udlån 2005	10.000.000	441.599	0	441.599	72.642	9.631.043	96,3%		368.957	368.957	0
897221	996	37045	Boligstøtte til R & V, udlån 2006	7.017.329	1.476.892	0	1.476.892	693.791	6.234.227	88,8%		783.101	783.101	0
897221	996	37046	Boligstøtte til R & V, udlån 2007	5.000.000	0	0	0	0	5.000.000	100,0%	1	0	0	0
897221	996	37047	Boligstøtte til R & V, udlån 2008	7.000.000	-1.242.929	7.000.000	5.757.071	5.313.925	6.556.854	93,7%		443.146	443.146	0
897221	996	37107	Boligstøtte til R & V, udlån 2009	6.000.000	0	0	0	176.300	176.300	2,9%	6	5.823.700	-176.300	6.000.000
897221	996	99100	BSU særlig vedl. Udlån 2000	56.021.000	0	0	0	0	56.021.000	100,0%		0	0	0
897221	996	99101	BSU særlig vedl. Udlån 2001	25.367.000	0	0	0	0	25.367.000	100,0%		0	0	0
56			Diverse steder	1.215.498.417	263.473.615	253.384.720	516.858.335	296.851.775	962.491.857	79,2%		253.006.560	220.006.560	33.000.000
758621	998	13039	Renovering af bygdeforbrændingsanlæg	477.000	-278	0	-278	0	477.278	100,1%	1	-278	-278	0
844010	998	50099	Tilstandsregistrering, bydeskoler	2.700.000	1.688.522	0	1.688.522	33.837	1.045.315	38,7%		1.654.685	1.654.685	0
877222	998	35015	Boligprogram for bygder og yderdistrikter, 2006	52.000.000	4.320.473	0	4.320.473	603.317	48.282.845	92,9%		3.717.155	3.717.155	0
877222	998	35016	Boligprogram for bygder og yderdistrikter, 2007	73.078.631	20.808.639	0	20.808.639	9.638.635	61.908.627	84,7%		11.170.004	11.170.004	0
877222	998	35017	Boligprogram for bygder og yderdistrikter, 2008	71.765.557	0	71.765.557	71.765.557	34.771.623	34.771.623	48,5%		36.993.934	36.993.934	0
5			Diverse bygder	200.021.188	26.817.355	71.765.557	98.582.912	45.047.412	146.485.688	73,2%		53.535.500	53.535.500	0
758620	999	14001	Indkøb af olieberedskab	5.564	647	0	647	0	4.917	88,4%		647	647	0
758621	999	13001	Affaldsbortskaffelse	17.461.000	0	0	0	0	17.461.000	100,0%		0	0	0
811070	999	91001	Arbejdsgruppe til ajourføring af bygningsreglementet	388.000	211.939	-212.000	-61	0	388.061	100,0%	1	-61	-61	0
811070	999	91005	Miljø- og kvalitetssikringskurser	3.577.000	173.724	-173.000	724	0	3.576.276	100,0%		724	724	0
811070	999	91007	Standardiseret udbudsmateriale herunder tilbudslister	33.000	117.488	-117.000	488	0	32.512	98,5%		488	488	0
811070	999	91008	Videreførelse/supplering af DANCEA-projekt	399.000	100.831	-101.000	-169	0	399.169	100,0%	1	-169	-169	0
811070	999	91021	Autorisation for gas og vand	183.000	192.437	-192.000	437	0	182.563	99,8%		437	437	0
811070	999	91022	M. og K.-sikring f/medarbejder	76.000	53.998	-54.000	-2	0	76.002	100,0%	1	-2	-2	0
815172	999	18312	Forsøgsprojekt, Individualisering af varme	713.000	137.643	-137.000	643	0	712.357	99,9%		643	643	0
815272	999	17484	Forsøgsprojekt, Individualisering af vand	34.000	45.901	-46.000	-99	0	34.099	100,3%	1	-99	-99	0
815370	999	91019	Rammebevilling	140.000	722.078	-722.000	78	0	139.922	99,9%		78	78	0
817070	999	90004	Oparbejdning af kvadratmeterprisindex	175.000	103.018	0	103.018	102.668	174.650	99,8%		350	350	0
817070	999	90006	Status på praktikpladssituationen	25.000	100.000	-100.000	0	0	25.000	100,0%		0	0	0
817070	999	90003	Analyse af fragtomkostningerne i byggeri	10.000	40.000	-40.000	0	0	10.000	100,0%		0	0	0
817070	999	90005	Status på omsætningen i bygge- og anlægssektoren	20.000	80.000	-80.000	0	0	20.000	100,0%		0	0	0
817070	999	90009	Beboerindflydelse på renoveringen	850.000	668.172	0	668.172	0	181.828	21,4%		668.172	668.172	0
817070	999	90010	Afdæk. af mulige imports. produktionsområder	2.000	197.725	-198.000	-275	0	2.275	113,8%	1	-275	-275	0
817070	999	90013	Emissioner fra affaldsforbrændingsanlæg i Grønland	1.940.000	190.000	-190.000	0	0	1.940.000	100,0%		0	0	0
817070	999	90015	Planlægning og monitorering	4.252.000	-93.203	0	-93.203	36.125	4.381.328	103,0%	1	-129.328	-129.328	0
877208	999	31018	Reinvestering, 2005	13.266.000	269.466	0	269.466	0	12.996.534	98,0%		269.466	269.466	0
877208	999	31019	Reinvestering, 2006	15.000.000	1.886.434	0	1.886.434	468.016	13.581.581	90,5%		1.418.419	1.418.419	0
877208	999	31020	Reinvestering, 2007	22.000.000	11.245.892	0	11.245.892	7.271.247	18.025.355	81,9%		3.974.645	3.974.645	0
877208	999	31021	Reinvestering, 2008	25.500.000	0	25.500.000	25.500.000	7.827.003	7.827.003	30,7%		17.672.997	17.672.997	0
877212	999	97065	60/40-moderniseringer 2002	6.074.000	404	0	404	0	6.073.596	100,0%		404	404	0
877215	999	34901	Ikke Specificerede opgaver	268.382	117	0	117	0	268.265	100,0%		117	117	0
877216	999	35906	Uspec. På enkelte projekter	8.209.000	0	0	0	0	8.209.000	100,0%		0	0	0
877217	999	36001	BSU selvbyggerhuse i bygder	252.600	0	0	0	0	252.600	100,0%		0	0	0
877217	999	36002	BSU, Selvbyggerhuse	90.163.660	7.326	0	7.326	0	90.156.333	100,0%		7.326	7.326	0
877218	999	39001	Kommunale byggesæt	22.244.191	0	0	0	0	22.244.191	100,0%		0	0	0

Bilag 6: Projekterne sorteret efter stedkode

Hovedkonto	Sted	P.nr.	Projektitel	Totalbevilling	Forsinkelse 2007	Samlet bevilling 2008	Disponibel i 2008	Forbrug i 2008	Akkumuleret forbrug 2008	Forbrug i % af totalbevillingen	Note	Rest ift. totalbevilling	Forsinkelse 2008	Bevilling 2009-2012
877310	999	24106	Forundersøgelser for havneanlæg	3.100.000	792.517	0	792.517	0	2.307.483	74,4%		792.517	792.517	0
877322	999	28016	Simple baner i mindre byer	2.000.000	1.063.592	0	1.063.592	642.617	1.579.025	79,0%		420.975	420.975	0
877322	999	24047	Søredningsbåde	2.000.000	82.174	0	82.174	0	1.917.826	95,9%		82.174	82.174	0
877322	999	25038	Radiofyr, Renovering	1.300.000	-81.568	0	-81.568	0	1.381.568	106,3%	1	-81.568	-81.568	0
877322	999	25938	Radiofyr renovering	9.300.000	7.423.640	0	7.423.640	277.648	2.154.009	23,2%		7.145.991	7.145.991	0
897140	999	15001	Vandkraftværk, Qorlortorsuaq	110.000.000	0	2.500.000	2.500.000	4.356.426	111.856.426	101,7%	2/3	-1.856.426	-1.856.426	0
897140	999	99404	Overtagelse af INT's Kedelcentraler	6.300.000	1.209.580	0	1.209.580	10.176	5.100.596	81,0%		1.199.404	1.199.404	0
897141	999	28020	Anlægsudlån, byggemodning til Nukissiorfiit, 2006	11.936.042	0	0	0	0	11.936.042	100,0%		0	0	0
897211	999	37011	10/40/50 Byggeri, 2003	3.150.000	1.682.000	0	1.682.000	0	1.468.000	46,6%	4	1.682.000	1.682.000	0
897211	999	37012	10/40/50 Byggeri, 2004	9.731.946	-744.960	0	-744.960	0	10.476.906	107,7%	1/4	-744.960	-744.960	0
897221	999	99011	BSU særlig vedl. Udlån 2002	22.017.404	1.306.672	0	1.306.672	47.910	20.758.642	94,3%		1.258.762	1.258.762	0
897221	999	99012	BSU Udlån 2003	194.978	0	0	0	0	194.978	100,0%		0	0	0
41	Diverse byer			414.291.767	29.185.686	25.638.000	54.823.686	21.039.835	380.507.917	91,8%		33.783.850	33.783.850	0
373	Hovedtotal			5.561.262.059	775.078.584	968.741.277	1.743.819.861	864.034.573	4.050.160.771	72,8%		1.511.101.288	879.785.288	631.316.000

Note 1: Merforbruget på projekterne er indenfor grænsen for hvornår der kan undlades at søge bevillingsmæssig dækning.

Note 2: Tillægsbevillingsansøgning under udarbejdelse

Note 3: Merforbruget skyldes fejlkonteringer og er rettet / rettes i 2009.

Note 4: Projektet skal ses i sammenhæng med andet projekt og der er totalt set ikke merforbrug

Note 5: Godkendt tillægsbevilling i 2008 (lagt ind som FL 2008 bevilling)

Note 6: Se skreven forklaring i afsnit 7

Bilag 7

Redegørelse fra Nukissiorfiit

1. Hovedkonto 89.71.40

Hovedkonto 89.71.40 består af en rammebevilling og specifikke bevillinger.

Rammebevillingen omfatter anlæg og renovering af elforsyning (elværker og eldistribution), vandforsyning (vandværker og råvandsanlæg) samt varmforsyning (varmeværker og fjernvarmedistributions-anlæg).

Hensigten med rammebevillingen er at sikre, at:

- el-, vand- og varmforsyningsanlæggene under Nukissiorfiit opfylder lovgivnings- og personsikkerhedskrav
- forsynings- og driftssikkerheden er høj
- der udføres kapacitetsudvidelser
- der anlægges nye forsyninger
- eksisterende anlæg renoveres og vedligeholdes
- der på længere sigt skal sikres en forsvarlig og tilfredsstillende vandkvalitet i bygderne

De specifikke bevillinger er bevillinger, hvor begrundelsen for opstart og indholdet af den enkelte bevilling er beskrevet i Finansloven.

1.1 Bevilling for 2008

For 2008 var den samlede bevilling på kr. 342.546.519.

Rammen

Bevilling på rammen (projektnr. 996.17.030):	111.700.000 kr.
Det overførte beløb på rammen fra 2007 til 2008 var:	15.346.519 kr.

Internt i Nukissiorfiit får hver anlægssag et PAS nr. Af bilag 1 fremgår det med en kort titel, hvilke PAS sager rammen er blevet anvendt til.

Af bilag 1 fremgår det at ud af bevillingen på 111.700.000 kr. er der på PAS sager under rammen blevet brugt 112.164.130,46. Derforbruget på rammen er 464.130,49 kr. bliver dækket af Nukissiorfiits henlæggelser.

Specifikke bevillinger

Bevilling på specifikke projekter i 2008:	215.500.000 kr.
Det overførte beløb fra tidligere år var:	99.760.687 kr.

Af bilag 3 fremgår det med en kort titel, hvilke PAS sager, der har en specifik bevilling.

1.2 Bevilling på sektor- og byniveau

Rammen

Bevillingen på 111.700.000 + det overførte beløb på 15.346.519 kr. blev fordelt på sektorniveau som angivet på bilag 5:
Fordelingen på byniveau er som angivet på bilag 6.

Specifikke bevillinger

Af bilag 3 fremgår det hvorledes forbruget har været på de specifikke bevillinger.

1.4 Opfyldelse af hensigten med rammen

Indmeldes fra de enkelte driftschefer samles i Nuuk. Disse indmeldelser danner grundlag for udarbejdelsen af en 10 års anlægsplan for kommende nyanlægs- og renoveringsprojekter.

Denne 10 års anlægsplan er kernen i prioriteringen af behovet for anlægs- og renoveringsopgaver og dermed en udmøntning af rammen på hovedkonto 89.71.40.

For flere af de prioriterede anlægsprojekter gælder, at disse tilgodeser mere end blot én af hensigterne med rammebevillingen, hvorfor nedenstående gennemgang bliver forenklet.

Generelt for alle ovennævnte sektorer gælder, at Nukissiorfiit prioriterer opfyldelse af lovgivnings- og personsikkerhedskrav samt sikring af forsynings- og driftssikkerheden højest.

Eksempel på en sådan prioritering er installationen af UV anlæg på vandværkerne under Nukissiorfiit. Efter den nye bekendtgørelse på drikkevandsområdet er trådt i kræft er der kommet en række skærpede krav, bl.a er der angivet at der ikke må være Cl. Perfringens i vandet. Undersøgelser har vist at denne mikroorganisme er særdeles modstandsdygtig over for kloring som tidligere har været brugt som desinfektion. Undersøgelser har vist at en kombination af kloring og UV-belysning er den mest optimale løsning. Derfor er Nukissiorfiit begyndt at installere UV anlæg på vandværker som ikke i forvejen har dette. I 2008 blev der indkøbt UV anlæg til Narsaq, Nuussuaq, Maniitsoq, Kangaatsiaq og Qasigianguit. I 2009 forventer Nukissiorfiit at fortsætte installationen i de resterende byer.

Et eksempel hvor Nukissiorfiit har brugt rammen fra 89.71.40 på at højne forsyningsikkerheden er kapacitetsforøgelse af Paamiut vandværk. Ændringerne bestod i at etablere automatisk filterskylning, nyt styrings- regulerings- og overvågningssystem (SRO), samt udskifte en række ældre komponenter og rørføringer på vandværket. Udover den sikkerhed man opnår ved at udskifte de gamle komponenter opnås og så en mindre forurenings risiko ved den øgede automatisering (minder person færdsel ved filterenhederne på vandværket).

Herudover har Nukissiorfiit tilstræbt at standardisere nyanlæg grundet hensynet til driftssikkerheden og for i samme ombæring at sikre den faglige kompetence af medarbejderne Nukissiorfiit til nutidens og fremtidens krav på forsyningsområdet.

2. Hovedkonto 89.71.41

Rammebevillingen omfatter etablering af overordnede el- og vandfordelingsnet i nye byudviklingsområder i byer, samt ringledninger på eksisterende net.

Prioriteringen af anlægsprojekterne under denne hovedkonto fastlægges i et samarbejde mellem kommunerne og Nukissiorfiit.

2.1 Bevilling, forbrug, og restbevilling

Bevillingen for 2008	15.000.000
Overført bevilling fra 07 til 08:	7.505.532

Internt i Nukissiorfiit får hver anlægssag et PAS nr. Af bilag 2 fremgår det med en kort titel, hvilke PAS sager rammen er blevet anvendt til i 2008.

Af bilag 2 fremgår det ligeledes, at den samlede bevilling blev fordelt på 32 PAS sager. På rammen var der i 2008 et forbrug på 15.302.654,81. Dette giver et merforbrug på 302.654,81 kr. merrforbruget finansieres fra Nukissiorfiits egne henlæggelser.

2.2 Bevilling på sektor- og byniveau

Bevillingen på 15.000.000 + det overførte beløb på 7.505.532 kr. blev fordelt på sektorniveau som angivet på bilag 6:

Fordelingen på byniveau er som angivet på bilag 7. Som det ses på fordelingen er Nuuk og Sisimiut de 2 byer hvor der bliver bevilliget flest penge. I disse 2 byer er indvinding af nye landområder i gang. Det drejer sig om Qinngorput og Akia.

2.3 Eksempler på PAS sager

På baggrund af kommunernes indmeldte behov udarbejder Nukissiorfiit en 10 års anlægsplan for kommende byggemodningsager. Fordeling af sagerne i 2007 fremgår af bilag 2.

I forbindelse med byggemodning er der en række sager hvor Nukissiorfiit har overdraget bygherrerollen til kommunen. Et eksempel på dette er PAS sag 060.48.03 "Vandledning V3 i Qinngorput". Inden der blev indgået kontrakt mellem kommunen og rådgiver / entreprenøren godkendte Nukissiorfiit sin andel af udgiften. Udgiften til rådgiver / entreprenør lægges i første omgang ud af kommunen. Efterfølgende søger kommunen refusion hos Nukissiorfiit.

PAS sag 060.26.33 "Byggemodning Qinngorput (Netstation 4C1)" er et andet eksempel på en PAS sag under byggemodningsbevillingen. På denne sag er bevillingen blevet brugt på rådgivnings- og entreprenørudgifter og bygherreleverancer. Rådgivnings og entrepris kontrakterne er indgået mellem Nukissiorfiit og rådgiver/entreprenør. Bygherreleverancerne består af kabler, kabelbeskyttelse, gadelys, netstationer og kabelskabe.

Bilag 1 - Anlægsredegørelse 2008

PAS sags nr.	Note	Projekt nr.	Titel	Ramme bevilling	Specifik bevilling	Overførte rammebevilling fra 2007
010.11.06	Se bilag 3	010.99.013	Foru./Proj.Motorudsk.MG 1 & 2		18.200,00	
010.41.11			Ny råvandsledning i Vestbugten, Nanortalik	270.508,38		
010.41.12			Overløbsværk ved Kuunguaq elv	109.525,00		
020.11.20	Se bilag 3	999.15.001	QORLORTORSUAQ		4.356.425,93	
020.11.21			Udskft. ABA Anlæg Kraftvarmeværk Qaq.	5.411,85		
020.11.22			Elværksombygning	262,5		
020.26.05			Udskiftning af transformer N008	104.313,00		
020.31.08			Udskiftn. Oliekedel 3 Varmeværk	526.664,84		
020.42.06			Ny vandbehandling QAQ Projektering	60.300,00		
020.45.16			Udskiftning HVL JH Lytzensvej			221.198,00
022.45.02			Udskiftning vandledningsnet	2.976.337,01		
030.25.17			Elstikledning for Elværk for flyvarslinglys.	216.022,12		
030.42.01			UV anlæg Narsaq	92.907,90		
030.42.02			Udskiftning af rå- og rentvandspumper. Narsaq Vandværk. 2	154.589,12		
035.11.02			Renovering af elværk	1.582.875,22		
050.11.12	Se bilag 3	050.15.005	Kraftvarmeværk		1.215.000,00	
050.11.17	Se bilag 3	050.16.232	Nyt Kraft/Varmemodul		4.351.598,73	
050.11.18			Forundersøgelser, Paamiut Vandkraftværk 2008- ?	130.637,50		
050.26.04			Ny netstation fiskefabrik	259.633,56		
050.36.09			Renovering UC'er	1.050,00		
050.41.06			Kapacitetforøgelse Paamiut vandværk			6.543.906,00
050.41.07			Forøgelse af råvandsmængder	112.489,92		
050.45.10			Udsk.af hvl. pkt. 3-4-5 + taphus			7.000,00
050.45.12			Udskiftn.hvl.pkt.6-12-13-14-15-16			9.800,00
050.45.14			Udskiftn. hvl.pkt.24 -5	915.215,50		
050.45.15			Vandledning til ny fiskefabrik	1.356.450,00		
050.45.16			Udskiftning hvl pkt 16-17-18	5.950,00		
060.11.04	Se bilag 3	060.16.006	Kugleventil Buksefjorden		2.534.034,00	
060.11.05			Forundersøg. 3. Turbine	887.064,00		
060.11.06			3. Aggregat til Kang Vandkraftv. Nuuk	47.466.808,62		
060.20.00			Forstærkning af el-net 60/10/0,4 KV	11.150.306,34		
060.24.31			Qinngorput, Primærvej Del Install.			223.368,00
060.25.35			Kabellægning Industrivej	583.531,00		
060.26.26	Se bilag 3	060.16.230	Transformerstation 132/10 kV Qinngorput		25.035,00	
060.26.34			Transformerstation 132/10 kV Qinngorput			267.137,00
060.31.03			Renovering af VVR	3.335.180,04		
060.35.13			Udskftn. ledn. mellem blok 4 & 5			700,00
060.35.15			Udskiftning fjv.l. VVT-blok 11-blok R.	4.200,00		
060.41.25			Interrimdæmning ved Cirkussøen, udførselsfasen			309.877,00

Bilag 1 - Anlægsredegørelse 2008						
PAS sags nr.	Note	Projekt nr.	Titel	Ramme bevilling	Specifik bevilling	Overførte ramme-bevilling fra 2007
060.42.12			Renovering vandværk Nuuk	314.809,50		
060.42.13			Nyt vandværk lufthavn			4.636.458,00
060.42.14			UV anlæg Nuussuaq	625.096,48		
060.45.48			Udskiftn. hvl. pkt. 18 - B.1640	402.700,00		
060.45.50			Udskiftn. hvl. pkt. 5-70, 68, 4	983.377,30		
060.45.52			Udskiftning HVL pkt. 33-B1160	1.750,00		
060.45.53			Udskiftning hvl pkt 25-58 ID nr. 08-007	0		
065.42.02			Renovering vintervandtank	1.337.193,42		
070.11.09	Se bilag 3	070.16.011	Nyt kraftvarmeværk		-883.392,26	
070.35.07			Udskiftning fj.v. ledningsnet	124.941,00		
070.42.09	Se bilag 3	070.99.408	Renovering af Maniitsoq Vandværk		18.820,00	
070.42.10			UV anlæg Maniitsoq	89.670,40		
070.45.24			Udskiftning Hvl. pkt. 18-53 (070.45.24..27) akt. samlet	296.947,41		
070.45.25			Udskiftning HVL pkt. 8-22, (070.45.24..27) akt. samlet	12.984,50		
070.45.26			Udskiftning HVL pkt 12-22, (070.45.24..27) akt. samlet	3.435,29		
073.11.02			Renovering elværk	3.686.122,34		
073.42.00			Udskiftning af galv rør vandværk	491.114,91		
080.11.11	Se bilag 3	080.15.002	Sisimiut Vandkraftværk, Udførselassen		188.111.421,36	
080.11.12			Opgaver i Sisimut by, relat.til vandkraftv. (080.11.11)	2.469.546,09		
080.12.05			Indkøb af container elværk	0		
080.24.11			Forstærkning HSP N21 - N24	408.121,99		
080.35.16			Fjernvarmeforsyning til lokalomr. C8b etape 2	314.435,85		
081.45.00			Vandledning til Brønd 2	629.800,00		
090.12.03			Udskiftn. af olietank på nødelværk			36.219,00
090.42.02			UV anlæg Kangaatsiaq	132.140,40		
090.45.08			Udskiftn. HVL 38-37-36-32	1.990.478,28		
098.11.98			Renovering af elværk			42.133,00
100.11.13	Se bilag 3	100.16.012	Ny MG6 kraftvarmeværk fase 4		93.672,25	
100.24.06			Udskiftning af havarerede HV-kabler	152.100,00		
100.31.09			Færdiggørelse af ombygning.(akt på 100.31.02)			144.770,00
100.35.14			Udskiftning fjernvarmenet 1	22.288,00		
100.41.05			Dæmning ved sø 5 Aasiaat (Akt. Aasiaat vandværk)	133.313,24		
100.42.03	Se bilag 3	100.99.201	Aasiaat Vandværk (erst. 100.42.01X)		1.893.809,00	
100.45.27			Udskiftning hvl. pkt. 4-29			250.540,00
110.42.05			UV anlæg Qasigianguit	311.952,90		
111.11.04			Nyt standardelværk			102.007,00
120.11.10			Udvidelse elværkskapacitet	5.240.662,75		
120.11.11			Udbudsmateriale Ilulissat vandkraftværk	875		
120.31.07	Se bilag 3	999.99.404	Renovering af INI Varmecentraler B738 & B989		10.175,56	

Bilag 1 - Anlægsredegørelse 2008						
PAS sags nr.	Note	Projekt nr.	Titel	Ramme bevilling	Specifik bevilling	Overførte rammebevilling fra 2007
120.36.09			Fjernvarmetilslutning af B177, B468, B479 og B726	129.361,38		
120.45.10			Udskiftning af Hvl. pkt. 23-24	1.234.042,00		
122.11.04			Kapacitetsudvidelse elværk			80.765,00
122.11.05			Udvidelse Tankkapacitet			820.378,00
122.42.04			Kapacitetsudvidelse RO-Anlæg	82.901,40		
122.45.03			Nyt taphus + vandledning	601.639,04		
123.11.04			Udskiftning 2 aggregater	1.283.141,03		
123.45.16			200 m vandledning + taphus	354.951,17		
124.11.00			Standardværkstavle Ud. Bygn.	1.207.067,91		
124.45.00			Nyt taphus mod B-1439	872.839,88		
140.45.08			Udskiftning hvl. pkt. 1-2-3			150.000,00
140.45.09			Udskiftning vandledning pkt.21-22-23-25	50.960,00		
140.45.10			Udskiftning HVL 13-11-12	2.256.536,51		
143.11.02			Renovering af Elværk	2.247.296,42		
150.11.10			Udskiftn. af udstøbskedler	3.939,22		
152.11.03			Udskiftning MG1 og MG2	1.236.233,35		
153.11.00			Udskiftning elværkstavle og aggregat.	2.002.684,18		
154.11.02			Udskiftning elværkstavle og 2 aggregater	2.967.489,51		
160.11.13			Ny MG4 Hovedelværk			118.732,00
160.11.14			Renovering af SRO-anlæg			895.657,00
160.11.15			Ny MG1-3 + Ny hovedtransformer.	174.652,95		
160.12.03			Renovering af nødelværk			440.142,00
160.12.04			Indkøb Containerelværk	0		
162.41.00			Rep af saltvandsindtag	458.750,00		
162.45.02			Etablering helårsvandledning			11.950,00
169.11.01			Udskaf generatoranlæg MG3	769.880,16		
170.11.07	Se bilag 3	170.99.04	Renovering af elværk (170.11.06 fort.)		244.490,81	
170.41.03			Udbygning råvandssystem	1.287.307,31		
180.41.00			Nyt indpumpningsanlæg	0		
180.45.16			Flytning af trykforøgerstation B1585	0		
190.41.04			Ny råvandsledning i ltoqqortoormiit.	458.366,60		
190.42.02	Se bilag 3	190.99.407	Renovering af vandværk ITT		162.771,90	
Samlet forbrug 2008				112.164.130,49	202.152.062,28	15.312.737,00
Bevilling / overført				111.700.000,00	215.500.000,00	15.346.519,00
Difference (+ = merforbrug)				464.130,49	(13.347.937,72)	(33.782,00)

Bilag 2 - Anlægsredegørelse 2008

PAS sags nr.	Titel	Bevilling 2008	Overførte bevilling
020.25.16	LSP-net i A11-1, etape II (020.25.15)	178.025,43	
020.25.17	Byggemodning, Elforsyning & vejbelysning A11-III(020.25.15)	13.901,27	
020.42.05	Ny vandbehandling	1.750,00	
030.48.01	Ringforbindelse pkt. 27 - 78	23.450,00	
060.24.28	Gadelys og elnet 4A2 - 4D3, Qinngorput (a)		691.310,50
060.24.29	Optimering af højspændingsnet		731.082,70
060.24.30	Byggemodning Qinngorput (Primærvej)	517.869,04	
060.25.38	Qinngorput 4B1 Håndværker	686.320,28	
060.25.40	Qinngorput 4C1G1 Håndværker	867.903,76	
060.26.32	Netstation bymidten N31(A)	718.681,76	
060.26.33	Byggemodning Qinngorput (Netstation 4C1)	1.114.069,35	
060.26.35	Ny netstation Akunnerit	646.489,44	
060.26.36	Ny netstation Pukuffik forstærkning N61	929.832,35	
060.45.47	hvl.pkt.16, 75, 76	1.324.101,86	
060.45.51	Udskift./omlæg. hvl. pkt. 15-116	1.024.449,00	
060.48.03	Ny vandledning Qinngorput V3		1.142.559,00
060.48.05	Ringforbindelse Uni.park - liminaq	1.937.495,78	
060.48.06	Hovedvandledning 4A2-4D3 V1/2	119.718,00	
060.48.07	Overordnet BM 4A4	35.925,50	
060.49.04	Intern BM 4A4	0,00	
080.24.10	Ny Netstation N 35 V/Akia	144.960,85	
080.25.17	Byggemodning lokalområde C8b	246.500,00	
080.25.18	Gadelys, Elnet byggefelt A20, Akia	1.158.427,55	
080.48.01	Hovedvandledning, pkt. 3-4-5, AKIA		3.876.602,15
080.48.02	3 nye trykzoner	31.745,65	
080.48.03	Forstærkningsledning vv-ventilhus 91	93.126,14	
090.48.00	Ringforbindelse pkt. 38-1	917.875,00	
100.24.07	Nyt HSP C3-C14-B5-B6-B14	5.250,00	
100.45.28	HVL fra 104 til 109	1.123.350,00	
110.45.21	Udskiftning hvl. pkt. 7-13, Qasigiannguut	1.387.206,40	
120.25.17	Byggemodning af område A-26	54.230,46	
120.25.19	Byggemodning ILU Nord A29-A30		1.051.161,42
Samlet forbrug 2008		15.302.654,87	7.492.715,77
Bevilling / overført		15.000.000,00	7.505.532,00
Difference (+ = merforbrug hos Nukissiorfiit)		302.654,87	-12.816,23

Bilag 3 - Anlægsredegørelse 2008							
PAS sags	Note	Titel	Bevilling 2008	Bevilling fra tidligere	Forbrug på specifik bevilling i 2008	Difference / overført til 2009	Forklaring
010.11.06	010.99.013	Foru./Proj.Motorudsk.MG 1 & 2	2.500.000,00	493.453,66	18.200,00	2.975.253,66	Installation af nyt motor og generatorsæt i Nanortalik.
020.11.20	999.15.001	QORLORTORSUAQ		-	4.356.425,93	(4.356.425,93)	Etablering af vandkraftanlæg i Qorlortorsuaq. Anlægget forsyner Narsaq og Qaqortoq med el. Der afventes en mulig voldgiftssag inden sagen kan afsluttes.
050.11.12	050.15.005	Kraftvarmeværk		1.215.013,41	1.215.000,00	13,41	Eitablering af nyt kraftvarmeværk i Paamiut. Rambøll arbejder på højtryk med projektforslaget til bygningsdelen og vejforhold inkl. trace til kloak, el, vand og varme. JPH arbejder på hovedprojektet.
050.11.17	050.16.232	Nyt Kraft/Varmemodul		50.575.541,19	4.351.598,73	46.223.942,46	Anlægget er monteret og kører nu dagligt. Der er foretaget afleveringsforretning på anlægget. Små tiltag forventes afsluttet i løbet af 2009. (SRO-udformning).
060.11.04	060.16.006	Kugleventil Buksefjorden		2.619.083,00	2.534.034,00	85.049,00	Er i driftsat. Hele anlægget blev i 2008 overdraget til Nukissiorfiit
060.26.26	060.16.230	Transformerstation 132/10 kV Qinngorput		470.564,80	25.035,00	445.529,80	Sagen er lukket.
070.11.09	070.16.011	Nyt kraftvarmeværk	8.000.000,00	26.939.534,69	(883.392,26)	35.822.926,95	Sagen afventer Alcora beslutning
070.42.09	070.99.408	Renovering af Maniitsoq Vandværk		(82.654,14)	18.820,00	(101.474,14)	Sagen står som afsluttet i Axapta. Sagen skal bare lukkes.
080.11.11	080.15.002	Sisimiut Vandkraftværk, Udførelsesfasen	200.000.000,00	11.339.962,40	188.111.421,36	23.228.541,04	Byggeriet kører planmæssigt.
100.11.13	100.16.012	Ny MG6 kraftvarmeværk fase 4		103.751,03	93.672,25	10.078,78	Sagen er lukket.
100.42.03	100.99.201	Aasiaat Vandværk (erst. 100.42.01X)	5.000.000,00	(552.282,80)	1.893.809,00	2.553.908,20	Der har i 2008 været udført 1 årseftersyn på sagen. I 2009 skal dæmningen ved vandsøen tæt på vandværket hævet for at udvide råvandsmængden.
120.31.07	999.99.404	Renovering af INI Varmecentraler B738 & B989		1.209.580,52	10.175,56	1.199.404,96	Nukissiorfiit afventer overdragelsespapirer fra Claus Jacobsen (Regionschef i Ilulissat). Arbejderne er stort set færdige
170.11.07	170.99.04	Renovering af elværk (170.11.06 fort.)		3.793.896,15	244.490,81	3.549.405,34	Opgaven forventes afsluttet medio 2009. Arbejdet der skal udføres i 2009 er etablering af mandskabsfaciliteter (køkken, bad og omklædning).
190.42.02	190.99.407	Renovering af vandværk ITT		1.635.242,80	162.771,90	1.472.470,90	Sagen bliver lukket i løbet af 1. eller 2. måned i 2009. Alle 1 års eftersyn er afholdt. Der er ikke flere mangler.

Bilag 4 - Anlægsrederegørelse 2008 - Rammebevilling for 89.71.40 fordelt på by niveau.				
PAS sags nr.	Titel	Ramme bevilling	Overførte bevilling	Samlet
010.41.11	Ny råvandsledning i Vestbugten, Nanortalik	270.508,38		
010.41.12	Overløbsværk ved Kuunguaq elv	109.525,00		
Samlet forbrug for Nanortalik med tilhørende bygder				380.033,38
020.11.21	Udskft. ABA Anlæg Kraftvarmeværk Qaq.	5.411,85		
020.11.22	Elværksombygning	262,5		
020.26.05	Udskiftning af transformer N008	104.313,00		
020.31.08	Udskiftn. Oliekedel 3 Varmeværk	526.664,84		
020.42.06	Ny vandbehandling QAQ Projektering	60.300,00		
020.45.16	Udskiftning HVL JH Lytzensvej		221.198,00	
022.45.02	Udskiftning vandledningsnet	2.976.337,01		
Samlet forbrug for Qaqortoq med tilhørende bygder				3.894.487,20
030.25.17	Elstikledning for Elværk for flyvarslinglys.	216.022,12		
030.42.01	UV anlæg Narsaq	92.907,90		
030.42.02	Udskiftning af rå- og rentvandspumper. Narsaq Vandværk. 2	154.589,12		
035.11.02	Renovering af elværk	1.582.875,22		
Samlet forbrug for Narsaq med tilhørende bygder				2.046.394,36
050.11.18	Forundersøgelser, Paamiut Vandkraftværk 2008- ?	130.637,50		
050.26.04	Ny netstation fiskefabrik	259.633,56		
050.36.09	Renovering UC'er	1.050,00		
050.41.06	Kapacitetforøgelse Paamiut vandværk		6.543.906,00	
050.41.07	Forøgelse af råvandsmængder	112.489,92		
050.45.10	Udsk.af hvl. pkt. 3-4-5 + taphus		7.000,00	
050.45.12	Udskiftn.hvl.pkt.6-12-13-14-15-16		9.800,00	
050.45.14	Udskiftn. hvl.pkt.24 -5	915.215,50		
050.45.15	Vandledning til ny fiskefabrik	1.356.450,00		
050.45.16	Udskiftning hvl pkt 16-17-18	5.950,00		
Samlet forbrug for Pamiut med tilhørende bygder				9.342.132,48
060.11.05	Forundersøg. 3. Turbine	887.064,00		
060.11.06	3. Aggregat til Kang Vandkraftv. Nuuk	47.466.808,62		
060.20.00	Forstærkning af el-net 60/10/0,4 KV	11.150.306,34		
060.24.31	Qinngorput, Primærvej Del Install.		223.368,00	
060.25.35	Kabellægning Industrivej	583.531,00		
060.26.34	Transformerstation 132/10 kV Qinngorput		267.137,00	
060.31.03	Renovering af VVR	3.335.180,04		
060.35.13	Udskiftn. ledn. mellem blok 4 & 5		700,00	
060.35.15	Udskiftning fjv.l. VVT-blok 11-blok R.	4.200,00		
060.41.25	Interrimdæmning ved Cirkussøen, udførselsfasen		309.877,00	
060.42.12	Renovering vandværk Nuuk	314.809,50		
060.42.13	Nyt vandværk luffhavn		4.636.458,00	
060.42.14	UV anlæg Nuussuaq	625.096,48		
060.45.48	Udskiftn. hvl. pkt. 18 - B.1640	402.700,00		
060.45.50	Udskiftn. hvl. pkt. 5-70, 68, 4	983.377,30		
060.45.52	Udskiftning HVL pkt. 33-B1160	1.750,00		
060.45.53	Udskiftning hvl pkt 25-58 ID nr. 08-007	0		
065.42.02	Renovering vintervandtank	1.337.193,42		
Samlet forbrug for Nuuk med tilhørende bygder				72.529.556,70
070.35.07	Udskiftning fj.v. ledningsnet	124.941,00		
070.42.10	UV anlæg Maniitsoq	89.670,40		
070.45.24	Udskiftning Hvl. pkt. 18-53 (070.45.24..27) akt. samlet	296.947,41		
070.45.25	Udskiftning HVL pkt. 8-22, (070.45.24..27) akt. samlet	12.984,50		
070.45.26	Udskiftning HVL pkt 12-22, (070.45.24..27) akt. samlet	3.435,29		
073.11.02	Renovering elværk	3.686.122,34		
073.42.00	Udskiftning af galv rør vandværk	491.114,91		
Samlet forbrug for Maniitsoq med tilhørende bygder				4.705.215,85
080.11.12	Opgaver i Sisimut by, relat.til vandkraftv. (080.11.11)	2.469.546,09		
080.12.05	Indkøb af container elværk	0		
080.24.11	Forstærkning HSP N21 - N24	408.121,99		
080.35.16	Fjernvarmeforsyning til lokalomr. C8b etape 2	314.435,85		
081.45.00	Vandledning til Brønd 2	629.800,00		
Samlet forbrug for Sisimiut med tilhørende bygder				3.821.903,93
090.12.03	Udskftn. af olietank på nødelværk		36.219,00	
090.42.02	UV anlæg Kangaatsiaq	132.140,40		
090.45.08	Udskiftn. HVL 38-37-36-32	1.990.478,28		
098.11.98	Renovering af elværk		42.133,00	
Samlet forbrug for Kangaatsiaq med tilhørende bygder				2.200.970,68
100.24.06	Udskiftning af havarede HV-kabler	152.100,00		
100.31.09	Færdiggørelse af ombygning.(akt på 100.31.02)		144.770,00	
100.35.14	Udskiftning fjernvarmenet 1	22.288,00		
100.41.05	Dæmning ved sø 5 Aasiaat (Akt. Aasiaat vandværk)	133.313,24		
100.45.27	Udskiftning hvl. pkt. 4-29		250.540,00	
Samlet forbrug for Aasiaat med tilhørende bygder				703.011,24
110.42.05	UV anlæg Qasigiannuit	311.952,90		
111.11.04	Nyt standardelværk		102.007,00	
Samlet forbrug for Qasigiannuit med tilhørende bygder				413.959,90
120.11.10	Udvidelse elværkskapacitet	5.240.662,75		

Bilag 4 - Anlægsredegørelse 2008 - Rammebevilling for 89.71.40 fordelt på by niveau.				
PAS sags nr.	Titel	Ramme bevilling	Overførte bevilling	Samlet
120.11.11	Udbudsmateriale Ilulissat vandkraftværk	875		
120.36.09	Fjernvarmetilslutning af B177, B468, B479 og B726	129.361,38		
120.45.10	Udskiftning af Hvl. pkt. 23-24	1.234.042,00		
122.11.04	Kapacitetsudvidelse elværk		80.765,00	
122.11.05	Udvidelse Tankkapacitet		820.378,00	
122.42.04	Kapacitetsudvidelse RO-Anlæg	82.901,40		
122.45.03	Nyt taphus + vandledning	601.639,04		
123.11.04	Udskiftning 2 aggregater	1.283.141,03		
123.45.16	200 m vandledning + taphus	354.951,17		
124.11.00	Standardværkstave Udvr. Bygn.	1.207.067,91		
124.45.00	Nyt taphus mod B-1439	872.839,88		
Samlet forbrug for Ilulissat med tilhørende bygder				11.908.624,56
140.45.08	Udskiftning hvl. pkt. 1-2-3		150.000,00	
140.45.09	Udskiftning vandledning pkt.21-22-23-25	50.960,00		
140.45.10	Udskiftning HVL 13-11-12	2.256.536,51		
143.11.02	Renovering af Elværk	2.247.296,42		
Samlet forbrug for Qeqertarsuaq med tilhørende bygder				4.704.792,93
150.11.10	Udskiftn. af udstøbskedler	3.939,22		
152.11.03	Udskiftning MG1 og MG2	1.236.233,35		
153.11.00	Udskiftning elværkstave og aggregat.	2.002.684,18		
154.11.02	Udskiftning elværkstave og 2 aggregater	2.967.489,51		
Samlet forbrug for Uummannaq med tilhørende bygder				6.210.346,26
160.11.13	Ny MG4 Hovedelværk		118.732,00	
160.11.14	Renovering af SRO-anlæg		895.657,00	
160.11.15	Ny MG1-3 + Ny hovedtransformer.	174.652,95		
160.12.03	Renovering af nødleværk		440.142,00	
162.41.00	Rep af saltvandsindtag	458.750,00		
162.45.02	Etablering helårsvandledning		11.950,00	
169.11.01	Udskaf generatoranlæg MG3	769.880,16		
Samlet forbrug for Upernavik med tilhørende bygder				2.869.764,11
170.41.03	Udbygning råvandssystem	1.287.307,31		
Samlet forbrug for Qaanaaq med tilhørende bygder				1.287.307,31
190.41.04	Ny råvandsledning i Ittoqqortoormiit.	458.366,60		
Samlet forbrug for Ittoqqortoormiit med tilhørende bygder				458.366,60

Bilag 5 - Anlægsredegørelse 2008 - Rammebevilling for 89.71.40 fordelt på sektor niveau.

PAS sags nr.	Titel	El	Varme	Vand
010.41.11	Ny råvandsledning i Vestbugten, Nanortalik			270.508,38
010.41.12	Overløbsværk ved Kuunguaq elv			109.525,00
020.11.21	Udskft. ABA Anlæg Kraftvarmeværk Qaq.	5.411,85		
020.11.22	Elværksombygning	262,5		
020.26.05	Udskiftning af transformere N008	104.313,00		
020.31.08	Udskiftn. Oliekedel 3 Varmeværk		526.664,84	
020.42.06	Ny vandbehandling QAQ Projektering			60.300,00
020.45.16	Udskiftning HVL JH Lytzensvej			221.198,00
022.45.02	Udskiftning vandledningsnet			2.976.337,01
030.25.17	Elstikledning for Elværk for flyvarslinglys.	216.022,12		
030.42.01	UV anlæg Narsaq			92.907,90
030.42.02	Udskiftning af rå- og rentvandspumper. Narsaq Vandværk. 2			154.589,12
035.11.02	Renovering af elværk	1.582.875,22		
050.11.18	Forundersøgelser, Paamiut Vandkraftværk 2008- ?	130.637,50		
050.26.04	Ny netstation fiskefabrik	259.633,56		
050.36.09	Renovering UC'er		1.050,00	
050.41.06	Kapacitetforøgelse Paamiut vandværk			6.543.906,00
050.41.07	Forøgelse af råvandsmængder			112.489,92
050.45.10	Udsk.af hvl. pkt. 3-4-5 + taphus			7.000,00
050.45.12	Udskiftn.hvl.pkt.6-12-13-14-15-16			9.800,00
050.45.14	Udskiftn. hvl.pkt.24 -5			915.215,50
050.45.15	Vandledning til ny fiskefabrik			1.356.450,00
050.45.16	Udskiftning hvl pkt 16-17-18			5.950,00
060.11.05	Forundersøg. 3. Turbine	887.064,00		
060.11.06	3. Aggregat til Kang Vandkraftv. Nuuk	47.466.808,62		
060.20.00	Forstærkning af el-net 60/10/0,4 KV	11.150.306,34		
060.24.31	Qinngorput, Primærvej Del Install.	223.368,00		
060.25.35	Kabellægning Industrivej	583.531,00		
060.26.34	Transformerstation 132/10 kV Qinngorput	267.137,00		
060.31.03	Renovering af VVR		3.335.180,04	
060.35.13	Udskiftn. ledn. mellem blok 4 & 5		700,00	
060.35.15	Udskiftning fjv.l. VVT-blok 11-blok R.		4.200,00	
060.41.25	Interrimdæmning ved Cirkussøen, udførselsfasen			309.877,00
060.42.12	Renovering vandværk Nuuk			314.809,50
060.42.13	Nyt vandværk lufthavn			4.636.458,00
060.42.14	UV anlæg Nuussuaq			625.096,48
060.45.48	Udskiftn. hvl. pkt. 18 - B.1640			402.700,00
060.45.50	Udskiftn. hvl. pkt. 5-70, 68, 4			983.377,30
060.45.52	Udskiftning HVL pkt. 33-B1160			1.750,00
065.42.02	Renovering vintervandtank			1.337.193,42
070.35.07	Udskiftning fj.v. ledningsnet		124.941,00	
070.42.10	UV anlæg Maniitsoq			89.670,40
070.45.24	Udskiftning Hvl. pkt. 18-53 (070.45.24..27) akt. samlet			296.947,41
070.45.25	Udskiftning HVL pkt. 8-22, (070.45.24..27) akt. samlet			12.984,50
070.45.26	Udskiftning HVL pkt 12-22, (070.45.24..27) akt. samlet			3.435,29
073.11.02	Renovering elværk	3.686.122,34		
073.42.00	Udskiftning af galv rør vandværk			491.114,91
080.11.12	Opgaver i Sisimut by, relat.til vandkraftv. (080.11.11)	2.469.546,09		
080.24.11	Forstærkning HSP N21 - N24	408.121,99		
080.35.16	Fjernvarmeforsyning til lokalomr. C8b etape 2	314.435,85		
081.45.00	Vandledning til Brønd 2			629.800,00
090.12.03	Udskiftn. af olietank på nødelværk	36.219,00		
090.42.02	UV anlæg Kangaatsiaq			132.140,40
090.45.08	Udskiftn. HVL 38-37-36-32			1.990.478,28
098.11.98	Renovering af elværk	42.133,00		
100.24.06	Udskiftning af havarerede HV-kabler	152.100,00		
100.31.09	Færdiggørelse af ombygning.(akt på 100.31.02)		144.770,00	
100.35.14	Udskiftning fjernvarmenet 1		22.288,00	
100.41.05	Dæmning ved sø 5 Asiaat (Akt. Asiaat vandværk)			133.313,24
100.45.27	Udskiftning hvl. pkt. 4-29			250.540,00
110.42.05	UV anlæg Qasigianguit			311.952,90
111.11.04	Nyt standardelværk	102.007,00		
120.11.10	Udvidelse elværkskapacitet	5.240.662,75		
120.11.11	Udbudsmateriale Ilulissat vandkraftværk	875		
120.36.09	Fjernvarmetilslutning af B177, B468, B479 og B726		129.361,38	
120.45.10	Udskiftning af Hvl. pkt. 23-24			1.234.042,00
122.11.04	Kapacitetsudvidelse elværk	80.765,00		
122.11.05	Udvidelse Tankkapacitet	820.378,00		
122.42.04	Kapacitetsudvidelse RO-Anlæg			82.901,40

Bilag 5 - Anlægsredegørelse 2008 - Rammebevilling for 89.71.40 fordelt på sektor niveau.

PAS sags nr.	Titel	EI	Varme	Vand
122.45.03	Nyt taphus + vandledning			601.639,04
123.11.04	Udskiftning 2 aggregater	1.283.141,03		
123.45.16	200 m vandledning + taphus			354.951,17
124.11.00	Standardværkstavle Udv. Bygn.	1.207.067,91		
124.45.00	Nyt taphus mod B-1439			872.839,88
140.45.08	Udskiftning hvl. pkt. 1-2-3			150.000,00
140.45.09	Udskiftning vandledning pkt.21-22-23-25			50.960,00
140.45.10	Udskiftning HVL 13-11-12			2.256.536,51
143.11.02	Renovering af Elværk	2.247.296,42		
150.11.10	Udskiftn. af udstøbskedler	3.939,22		
152.11.03	Udskiftning MG1 og MG2	1.236.233,35		
153.11.00	Udskiftning elværkstavle og aggregat.	2.002.684,18		
154.11.02	Udskiftning elværkstavle og 2 aggregater	2.967.489,51		
160.11.13	Ny MG4 Hovedelværk	118.732,00		
160.11.14	Renovering af SRO-anlæg	895.657,00		
160.11.15	Ny MG1-3 + Ny hovedtransformer.	174.652,95		
160.12.03	Renovering af nødelværk	440.142,00		
162.41.00	Rep af saltvandsindtag			458.750,00
162.45.02	Etablering helårsvandledning			11.950,00
169.11.01	Udskaf generatoranlæg MG3	769.880,16		
170.41.03	Udbygning råvandssystem			1.287.307,31
190.41.04	Ny råvandsledning i ltoqqortoormit.			458.366,60
I alt		89.577.652,46	4.289.155,26	33.610.059,77

Bilag 6 - Anlægsredegørelse 2008 - Rammebevilling for 89.71.41 fordelt på by niveau.				
PAS sags nr.	Titel	Bevilling 2008	Overførte bevilling	I alt
020.25.16	LSP-net i A11-1, etape II (020.25.15)	178.025,43		
020.25.17	Byggemodning, Elforsyning & vejbelysning A11-III(020.25.15)	13.901,27		
020.42.05	Ny vandbehandling	1.750,00		
Samlet forbrug for Qaqortoq				193.676,70
030.48.01	Ringforbindelse pkt. 27 - 78	23.450,00		
Samlet forbrug for Narsaq				23.450,00
060.24.28	Gadelys og elnet 4A2 - 4D3, Qinngorput (a)		691.310,50	
060.24.29	Optimering af højspændingsnet		731.082,70	
060.24.30	Byggemodning Qinngorput (Primærvej)	517.869,04		
060.25.38	Qinngorput 4B1 Håndværker	686.320,28		
060.25.40	Qinngorput 4C1G1 Håndværker	867.903,76		
060.26.32	Netstation bymidten N31(A)	718.681,76		
060.26.33	Byggemodning Qinngorput (Netstation 4C1)	1.114.069,35		
060.26.35	Ny netstation Akunnerit	646.489,44		
060.26.36	Ny netstation Pukuffik forstærkning N61	929.832,35		
060.45.47	hvl.pkt.16, 75, 76	1.324.101,86		
060.45.51	Udskift./omlæg. hvl. pkt. 15-116	1.024.449,00		
060.48.03	Ny vandleddning Qinngorput V3		1.142.559,00	
060.48.05	Ringforbindelse Uni.park - liminaq	1.937.495,78		
060.48.06	Hovedvandleddning 4A2-4D3 V1/2	119.718,00		
060.48.07	Overordnet BM 4A4	35.925,50		
Samlet forbrug for Nuuk				12.487.808,32
080.24.10	Ny Netstation N 35 V/Akia	144.960,85		
080.25.17	Byggemodning lokalområde C8b	246.500,00		
080.25.18	Gadelys, Elnet byggefelt A20, Akia	1.158.427,55		
080.48.01	Hovedvandleddning, pkt. 3-4-5, AKIA		3.876.602,15	
080.48.02	3 nye trykzoner	31.745,65		
080.48.03	Forstærkningsledning vv-ventilhus 91	93.126,14		
Samlet forbrug for Sisimiut				5.551.362,34
090.48.00	Ringforbindelse pkt. 38-1	917.875,00		
Samlet forbrug for Kangaatsiaq				917.875,00
100.24.07	Nyt HSP C3-C14-B5-B6-B14	5.250,00		
100.45.28	HVL fra 104 til 109	1.123.350,00		
Samlet forbrug for Aasiaat				1.128.600,00
110.45.21	Udskiftning hvl. pkt. 7-13, Qasigiannugit	1.387.206,40		
Samlet forbrug for Qasigiannugit				1.387.206,40
120.25.17	Byggemodning af område A-26	54.230,46		
120.25.19	Byggemodning ILU Nord A29-A30		1.051.161,42	
Samlet forbrug for Ilulissat				1.105.391,88

Bilag 7 - Anlægsredegørelse 2008 - Rammebevilling for 89.71.41 fordelt på sektor niveau.				
PAS sags nr.	Titel	EI	varme	vand
020.25.16	LSP-net i A11-1, etape II (020.25.15)	178.025,43		
020.25.17	Byggemodning, Elforsyning & vejbelysning A11-III(020.25.15)	13.901,27		
020.42.05	Ny vandbehandling			1.750,00
030.48.01	Ringforbindelse pkt. 27 - 78			23.450,00
060.24.28	Gadelys og elnet 4A2 - 4D3, Qinngorput (a)	691.310,50		
060.24.29	Optimering af højspændingsnet	731.082,70		
060.24.30	Byggemodning Qinngorput (Primærvej)	517.869,04		
060.25.38	Qinngorput 4B1 Håndværker	686.320,28		
060.25.40	Qinngorput 4C1G1 Håndværker	867.903,76		
060.26.32	Netstation bymidten N31(A)	718.681,76		
060.26.33	Byggemodning Qinngorput (Netstation 4C1)	1.114.069,35		
060.26.35	Ny netstation Akunnerit	646.489,44		
060.26.36	Ny netstation Pukuffik forstærkning N61	929.832,35		
060.45.47	hvl.pkt.16, 75, 76			1.324.101,86
060.45.51	Udskift./omlæg. hvl. pkt. 15-116			1.024.449,00
060.48.03	Ny vandledning Qinngorput V3			1.142.559,00
060.48.05	Ringforbindelse Uni.park - liminaq			1.937.495,78
060.48.06	Hovedvandledning 4A2-4D3 V1/2			119.718,00
060.48.07	Overordnet BM 4A4			35.925,50
060.49.04	Intern BM 4A4			0,00
080.24.10	Ny Netstation N 35 V/Akia	144.960,85		
080.25.17	Byggemodning lokalområde C8b	246.500,00		
080.25.18	Gadelys, Elnet byggefelt A20, Akia	1.158.427,55		
080.48.01	Hovedvandledning, pkt. 3-4-5, AKIA			3.876.602,15
080.48.02	3 nye trykzoner			31.745,65
080.48.03	Forstærkningsledning vv-ventilhus 91			93.126,14
090.48.00	Ringforbindelse pkt. 38-1			917.875,00
100.24.07	Nyt HSP C3-C14-B5-B6-B14	5.250,00		
100.45.28	HVL fra 104 til 109			1.123.350,00
110.45.21	Udskiftning hvl. pkt. 7-13, Qasigiannquit			1.387.206,40
120.25.17	Byggemodning af område A-26	54.230,46		
120.25.19	Byggemodning ILU Nord A29-A30	1.051.161,42		
I alt		9.756.016,16		13.039.354,48